

# CARBEST

INNOVATIONS FOR MOBILE LIFE

## TECNOLOGÍA DE ALTA CALIDAD PARA VEHÍCULOS

PARA AUTOCARAVANAS, FURGONETAS Y CARAVANAS



- ✓ Tecnología punta y accesorios
- ✓ La mano de obra de alta calidad garantiza la fiabilidad y la durabilidad
- ✓ Probado y comprobado por profesionales durante años
- ✓ Relación calidad-precio justa e irresistible
- ✓ 3 años de garantía en todos los productos Carbest

# CARBEST

## CALIDAD Y FIABILIDAD DESDE HACE MÁS DE 20 AÑOS.

Desde el año 2000, Carbest es sinónimo de productos tecnológicos de alta calidad para autocaravanas y autobuses de camping. Lo que comenzó con convertidores y accesorios de cabina es ahora una marca global con una amplia gama de productos. Las unidades de carga para autocaravanas, luces LED, baterías de litio y sistemas de satélites para acampar de Carbest se utilizan hoy en día como equipos originales por muchos fabricantes. Con el fin de ofrecer la gama Carbest con una relación precio/rendimiento especialmente atractiva, los productos se compran directamente en fábricas especializadas y sin intermediario.

Esto permite ofrecer una alta calidad a precios fantásticos, sin comprometer la calidad de los productos.

Los productos Carbest están especialmente desarrollados para autocaravanas, campers o caravanas de alta calidad. Por ejemplo, los cargadores de 12 V de Carbest están equipados con ventiladores de temperatura controlada, para evitar ruidos. En cambio, con los cargadores del vehículo o la parte de trabajo, el volumen del ventilador no suele ser un factor. Por esta razón, es posible ahorrar en esta importante función cuando se acampa.

Las extensas pruebas realizadas en el departamento de desarrollo en Alemania por ingenieros, técnicos y profesionales experimentados en el sector garantizan que la calidad y las características de los productos Carbest sean ideales para el uso móvil en vehículos. 40 años de experiencia en el desarrollo y la fabricación de campers por el equipo de Reimo quedan reflejados en el desarrollo de los productos. Se presta especial atención a la calidad y las funciones de todos los productos para que no sólo sean divertidos de usar en los viajes, sino que también cumplan con las altas exigencias de los componentes utilizados en la producción de autocaravanas.

Los televisores Carbest de 12 V, por ejemplo, están equipados con placas base especiales reforzadas contra golpes y vibraciones durante la conducción.

Los televisores domésticos convencionales que vienen con un enchufe de 12V serían mucho más baratos de fabricar, pero no ofrecen la misma durabilidad.

Los convertidores de onda sinusoidal de Carbest son específicamente diseñados para operar acondicionadores de aire y cafeteras de cápsulas.

Y porque sabemos que no sólo el producto sino también la instalación es importante para su uso, los convertidores Carbest incluyen los cables para la conexión a las baterías de 12 V, con secciones de cable profesionales y una longitud de 2 m.

#### Garantía:

El periodo de garantía es de 36 meses. Reimo se reserva el derecho de rectificar los posibles errores. Se excluye de la garantía cualquier daño causado por un uso incorrecto o una manipulación inadecuada. Limitaciones de responsabilidad: En ningún caso Reimo será responsable de daños colaterales, consecuentes o indirectos, costes, gastos, pérdida de uso o pérdida de beneficios. El precio de venta indicado del producto representa el cantidad equivalente de la limitación de responsabilidad de Reimo.

© Copyright by Reimo GmbH Egelsbach:

Toda la información contenida en este catálogo es sin garantía. Todos los derechos, errores y cambios reservados. Las ilustraciones pueden mostrar extras y decoraciones que no están incluidas en el alcance del suministro. La reimpresión y el uso en medios electrónicos, incluso en extractos, sólo pueden hacerse con la autorización expresa de Reimo GmbH, Boschring 10, 63329 Egelsbach  
Situación: febrero de 2021.

[www.carbest.de](http://www.carbest.de)



# ÍNDICE

Módulos solares flexibles	4
Conjuntos completos de módulos solares flexibles	5
Módulos solares rígidos	7
Conjuntos completos de módulos solares rígidos	8 - 9
Paneles solares plegables + accesorios solares	10 - 11
Baterías de litio (LiFePO4)	12 - 13
Estación de energía/cargadores de baterías	14 - 15
Convertidores	15 - 17
Televisores de pantalla ancha + Smart TV	18 - 19
Soportes de pared para TV	20
Sistemas de satélites	21 - 29
Cámaras de visión trasera + monitores	31 - 35
Neveras de compresor	36 - 39
Neveras de absorción	39
Frigoríficos con compresor incorporado	40 - 41
Ventiladores / Calentadores de 230 V	44
Ventanas correderas/ventanas de cristal real	44 - 50
Marco interior para la serie de ventanas RW	51
Claraboyas	52 - 53
Barras lineales LED de 12 V	54
Luces LED de 12 V para superficies y apertura	55
Luces LED de 12 V con luz nocturna	56



Luces y focos flexibles LED de 12 V	57
Fuente de luz SMD y COB de 12V	58
Luces de exterior con batería	58
Luces multifuncionales LED/COB	59
Perfiles de aluminio para tiras flexibles de LED	60
Tiras flexibles LED de 12 V	61
Detectores de gas + detectores de humo + cajas fuertes	62
Enchufes, cables y bobinas de cable CEE	63 - 64
Accesorios Schuko para 230 V	65
Sistema eléctrico del remolque	66
Sistemas de maniobra Cara-Move + Soportes de elevación totalmente automáticos	67
Cuñas + peldaños	68 - 69
Escaleras multifuncionales	70
Accesorios prácticos para el vehículo y el hogar	68 - 72
Aislamiento para vehículos X-Trem	73
Puertas enrollables + bombas de agua	74
Campana extractora + protección del vehículo	75



# MÓDULOS SOLARES ULTRAFLEXIBLES DE ALTO RENDIMIENTO DE 80 A 160 VATIOS

- Células Sunpower: Aumento significativo de la potencia incluso con un ángulo no óptimo respecto al sol
- Sólo 3 mm de grosor
- Aproximadamente 5 veces más ligero que los módulos convencionales
- Permite transitar encima una vez instalado
- Conexión compacta con cable preinstalado de 8 m (2 x 2,5 mm<sup>2</sup>)
- Superficie de ETFE de alta calidad
- También es ideal para uso marítimo

Los módulos solares suministran más energía que los módulos fotovoltaicos convencionales del mismo tamaño. Gracias a la superficie de ETFE de alta calidad con estructura de panel, hay un claro aumento del rendimiento en condiciones crepusculares y nubladas. La tecnología contacto trasero especial de las células solares permite un radio de curvatura de hasta 20°

Especialmente a altas temperaturas, el rendimiento es significativamente mayor que el de módulos comparables. Esto significa la máxima eficacia sin compromiso en el rendimiento. El cable solar premontado acorta el tiempo de instalación y, con sus 8 m de longitud, también es suficiente para vehículos grandes. La capacidad de flexión superior a la media también hace que los módulos Carbest sean ideales para uso marítimo.

#### Material de la capa externa:

**ETFE:** Material muy duro y fino (aprox. 0,025 mm) con una alta absorción de luz de aproximadamente el 95%. Resistente al calor hasta aproximadamente 150°C. Muy alta resistencia a la intemperie, también apta para agua salada.

#### Material placa de soporte:

**TPT:** Material con alta flexibilidad. Más flexible que la fibra de vidrio.

**Fibra de vidrio:** Material muy resistente y duro para la mejor protección de las células solares

#### Instrucciones de montaje:

Todos los módulos Flex deben estar pegados en toda la superficie (sin bolsas de aire). A continuación, todos los bordes del módulo deben estar completamente sellados a la capa de cubierta superior.




Ideal para furgonetas y autocaravanas. Garantiza un rendimiento de conducción constante.

Dimensión del panel más corta debido a la parte trasera caja de conexiones



Total 7 módulos para elegir



	Power Panel Flex 80 blanco*	Panel de alimentación Flex 110 Pro negro	Panel de alimentación Flex 110 blanco	Panel de alimentación Flex 125 cuadrado negro	Panel de alimentación Flex 130 cuadrado blanco*	Panel de alimentación Flex 150 Pro negro*	Panel de alimentación Flex 160 blanco* caja de conexiones trasera
Potencia / Número de células	80 W/56 células	110 W/32 células	110 W/32 células	125 W/36 células	130 W/36 celdas	150 W/44 células	160 W/44 células
Material capa externa	ETFE	ETFE	ETFE	ETFE	ETFE	ETFE	ETFE
Material placa de soporte	TPT	Fibra de vidrio	TPT	Fibra de vidrio	TPT	Fibra de vidrio	TPT
Eficiencia	20,8 %	22,5 %	22,6 %	22,5 %	23,7 %	22,6 %	23,7 %
Corriente de cortocircuito (Isc)	2,8 A	6,88 A	6,32 A	6,94 A	6,37 A	6,32A	6,18 A
Voltage sin carga Voc)	36,5 voltios	20,77 voltios	21,9 voltios	23,36 voltios	25,42 voltios	30,1 voltios	32,2 voltios
Tensión nominal (Vmp)	30,8 voltios	17,6 voltios	18,6 voltios	19,8 voltios	21,6 voltios	25,5 voltios	27,3 voltios
Corriente nominal (Imp)	2,6 A	6,25 A	5,97 A	6,31 A	6,01 A	5,97 A	5,83 A
Dimensiones mm LxAxA (Caja H)	980 x 550 x 3 (22)	1100 x 540 x 2,5 (22)	1095x540x3 (22)	840x800x2,5 (22)	860 x 800 x 3 (22)	1475 x 540 x 3 (22)	1460 x 540 x 3 (22)
Cable (2 x 2,5 mm <sup>2</sup> )	8 m	8 m	8 m	8 m	8 m	8 m	8 m
Peso incluido cable	aprox. 2,1 kg	aprox. 4,0 kg	aprox. 3,2 kg	aprox. 4,3 kg	aprox. 3,9 kg	aprox. 5,6 kg	aprox. 4,8 kg
Número de artículo	85319	853172	853170	853173	851563	85329	85333
Precio	229,-	309,-	289,-	349,-	337,-	469,-	459,-

\*Recomendamos un controlador de carga MPPT (por ejemplo, 851005 u 851006)

# SET DE MÓDULOS SOLARES ULTRAFLEXIBLES DE ALTO RENDIMIENTO DE 80 A 160 VATIOS



Total  
7 juegos  
para elegir

- Los set incluyen un panel solar con un cable de 8 m preinstalado, un regulador de carga MPPT de alta calidad y un adaptador del techo,
- Potencia de 80 a 160 vatios

### Set completo Power Panel Flex 80 blanco

Óptimo por uso silencioso para una baja demanda de energía. Por ejemplo, para la carga de teléfonos móviles y otros dispositivos USB como baterías o cámaras, luz y bomba de agua, mantenimiento de baterías.

### Set completo Power Panel Flex 110-130 blanco o negro

Conjunto con el módulo solar Carbest 130 W. Por ejemplo, para la luz, la bomba de agua, el nevera de compresor, ocasionalmente la calefacción


### Set completo Power Panel Flex 150/160 blanco o negro

Conjunto con el módulo solar Carbest 150/160 W. Por ejemplo, para la luz, la bomba, la TV/Sat, la calefacción y la nevera de compresor

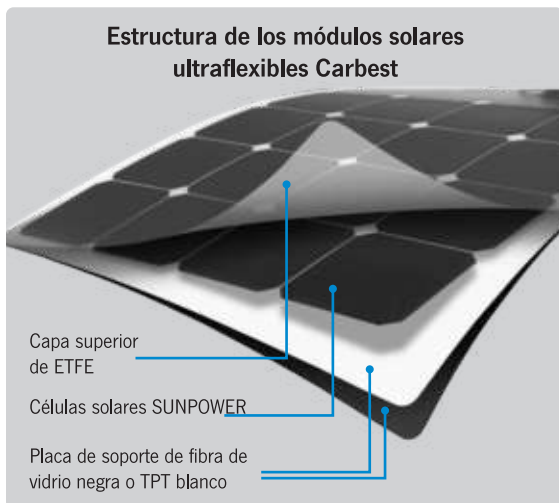
Todos los sets incluidos para baterías de gel, AGM, ácido o LiFePO4 (tipo de batería ajustable).

### Aviso montaje:

Todos los módulos flexibles deben estar completamente pegados (sin bolsas de aire). A continuación, todos los bordes del módulo deben estar completamente sellados a la capa de cubierta superior.



MPPT  
Regulador de  
carga solar in-  
cluido



	Conjunto completo Panel de control Flex 80 blanco	Conjunto completo Panel de potencia Flex 110 Pro negro	Conjunto completo Power Panel Flex 110 blanco	Conjunto completo Panel de potencia Flex 125 Cuadrado negro	Conjunto completo Panel de potencia Flex 130 Blanco cuadrado	Conjunto completo Power Panel Flex 150 Pro negro	Conjunto completo Panel de control Flex 160 blanco (caja de conexiones trasera)
Potencia del módulo solar	80 W	110 W	110 W	125 W	130 W	150 W	160 W
Módulo solar	1 x 85319	1 x 853172	1 x 853170	1 x 853173	1 x 851563	1x 85329	1x 85333
Cable (2 x 2,5 mm <sup>2</sup> )	8 m preinstalados	8 m preinstalados	8 m preinstalados	8 m preinstalados	8 m preinstalados	8m preinstalados	8m preinstalados
Regulador de carga solar MPPT	851005**	851005**	851005**	851005**	851005**	851005**	851006**
Potencia del regulador	165 W	165 W	165 W	165 W	165 W	165 W	350 W
Pasacables	85201	85201	85201	85201	85201	85201	85201
Número de artículo	85270	85271	85272	85273	85274	85275	85276
Precio	299,-	379,-	369,-	439,-	419,-	549,-	529,-

### \*Módulo Bluetooth para regulador de carga solar MPPT 851005/851006

Visualización de los datos solares relevantes en el smartphone a través de Bluetooth.  
Longitud del cable: 3 m

851007

34,90

\*\*Regulador de carga solar MPPT y módulo Bluetooth disponibles a partir de marzo de 2021.

DISFRUTA DEL SOL Y DE LA .

# RECARGA DE ENERGIA

CON LOS PANELES SOLARES DE  
ALTO RENDIMIENTO DE CARBEST.



# MÓDULOS SOLARES DE ALTO RENDIMIENTO CON MARCO DE ALUMINIO DE 100 A 140 VATIOS

- Marco de aluminio (serie CB: plata)  
(Serie Full Black: negro recubierto)
- Células monocristalinas
- Vidrio templado
- Conexión protegida con cable de 1 m (2x 2,5 mm<sup>2</sup>)
- Potencia: de 100 a 140 vatios
- 25 años de garantía de rendimiento  
(80% de rendimiento después de 25 años)

Total  
**7 módulos**  
para elegir



CB-100 Slim  
con un diseño  
fino

	CB-100	CB-100 Slim (Diseño esbelto)	100W Full-Black (negro)	CB-120	120W Full-Black (negro)	CB-140	140W Full-Black (negro)
Potencia / Número de células	100 W/36 células	100 W/36 células	100 W/36 células	120 W/36 células	120 W/36 células	140 W/36 células	140 W/36 células
Eficiencia	20,2%	18,5%	20,7%	20,2%	20,7%	20,2%	20,7%
Corriente de cortocircuito (Isc)	5,83 A	5,66 A	5,85 A	6,6 A	6,63 A	7,75 A	7,77 A
Voltage sin carga (Voc)	22,82 voltios	22,74 Voltios	22,8 voltios	23,51 Voltios	23,47 Voltios	23,3 voltios	23,28 Voltios
Tensión nominal (Vmp)	18,35 voltios	18,94 voltios	18,32 voltios	19,43 voltios	19,39 voltios	19,26 voltios	19,21 Voltios
Corriente nominal (Imp)	5,45 A	5,28 A	5,46 A	6,18 A	6,19 A	7,27 A	7,29 A
Dimensiones en mm LxAxA	1200x545x35	1580x410x35	1200x545x35	1400x545x35	1400x545x35	1640x545x35	1640x545x35
Peso	aprox. 7,5 kg	aprox. 7,5 kg	aprox. 7,5 kg	aprox. 9,0 kg	aprox. 9,0 kg	aprox. 10,5 kg	aprox. 10,5 kg
Número de artículo.	<b>85226</b>	<b>85285</b>	<b>85229</b>	<b>85227</b>	<b>85239</b>	<b>85250</b>	<b>85240</b>
Precio	<b>179,-</b>	<b>189,-</b>	<b>199,-</b>	<b>219,-</b>	<b>229,-</b>	<b>239,-</b>	<b>259,-</b>

# SETS SOLARES COMPLETOS DE 100 A 240 VATIOS

- Los sets incluyen módulo(s) solar(es) con soporte de montaje, pasacable regulador de carga solar MPPT y cable solar de 10 m (Todos los sets con regulador de carga solar MPPT, excepto el set básico)
- Células monocristalinas. Marco de aluminio plateado
- Vidrio templado
- Con cable de conexión preinstalado de 1 m (2x 2,5 mm<sup>2</sup>)
- 25 años de garantía de rendimiento (80% de rendimiento después de 25 años)

Todos los sets incluyen el soporte, controlador de carga, pasacable incl. 10m de cable

MPPT Regulador de carga solar inclusivo (excepto el set básico)



851005 / 851006



Módulo Bluetooth\* (opcional)

85135



85049



850491

	Juego completo de arranque CB-100B (sin regulador de carga solar MPPT)	Set completo CB-100	Set completo CB-100 Slim	Set completo CB-120	Set completo CB-140	Set completo CB-200	Set completo CB-240
Potencia del módulo solar	1x 100 W	1x 100 W	1x 100 W	1x 120 W	1x 140 W	2x 100 W	2x 120 W
Módulo solar	1x 85226	1x 85226	1x 85285	1x 85227	1x 85250	2x 85226	2x 85227
Controlador de carga	85135	851005	851005	851005	851005	851006	851006
Potencia del controlador	180 W	165 W	165 W	165 W	165 W	350 W	350 W
Cable (2x 2,5mm <sup>2</sup> )	10 m	10 m	10 m	10 m	10 m	10 m	10 m
Pasacable (blanco)	85049	85049	85049	85049	85049	850491	850491
Alerón de montaje (blanco)	850906	850906	850900	850906	850906	2x 850906	2x 850906
Número de artículo	851061	851071	851072	851073	851074	851075	851076
Precio	239,-	259,-	289,-	289,-	319,-	459,-	519,-

\*Módulo Bluetooth para regulador de carga solar MPPT 851005/851006  
 Visualización de los datos solares relevantes en el smartphone a través de Bluetooth.  
 Longitud del cable: 3 m **851007 34,90**



# SETS SOLARES FULL-BLACK DE 100 A 140 VATIOS

- Los sets incluyen un módulo solar con soporte, salida de techo, un regulador de carga solar MPPT y 10 m de cable solar
- Células monocristalinas, marco de aluminio con revestimiento negro
- Con cable de conexión preinstalado de 1 m (2x 2,5 mm<sup>2</sup>)
- Potencia: de 100 a 140 vatios
- 25 años de garantía de rendimiento (80% de rendimiento después de 25 años)

MPPT  
Regulador de carga solar incluido

Todos los sets incluyen el soporte, controlador de carga, pasacable incl. 10 m de cable

NEW 2021

Módulo Bluetooth\* (opcional)

NEW 2021

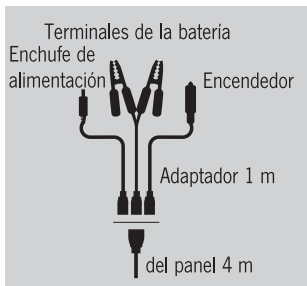
	Set completo 100W Full-Black	Set completo 120W Full-Black	Set completo 140W Full-Black
Potencia del módulo solar	1x 100 W	1x 120 W	1x 140 W
Módulo solar	1x 85229	1x 85239	1x 85240
Regulador de carga solar MPPT	851005	851005	851005
Potencia del controlador	165 W	165 W	165 W
Cable (2x 2,5mm <sup>2</sup> )	10 m	10 m	10 m
Pasacable (negro)	850493	850493	850493
Alerón de montaje (negro)	850909	850909	850909
Número de artículo	840313	840314	840315
Precio	279,-	329,-	339,-

\*Módulo Bluetooth para regulador de carga solar MPPT 851005/851006  
Visualización de los datos solares relevantes en el smartphone a través de Bluetooth.  
Longitud del cable: 3 m                      851007                      34,90

# PANELES SOLARES PLEGABLES

①

120 W



## ① Panel solar plegable de 120 W y regulador de carga

- 36 potentes células Sunpower
- Controlador de carga integrado con salida USB adicional
- Cable de conexión de 4 m con 3 adaptadores para diferentes opciones de conexión
- Se pliega en forma de maletín

Con salida de carga USB 5 V/1,2 A en el controlador de carga. Incluye 3 adaptadores de conexión con pinzas de cocodrilo, enchufe para la toma del encendedor y enchufe de alimentación de 12 V (por ejemplo, para EFOY GO). Los cables de los adaptadores pueden guardarse en el bolsillo adjunto. Dimensiones abiertas: 1462 x 560 x 4 mm. Dimensiones plegadas: 440 x 560 x 20 mm. Peso: aprox. 2,3 kg. Panel de 120 W, tensión nominal 20,88 V/corriente nominal 5,97 A

82506 329,-

② **Cable de conexión de 50 cm** Para la conexión directa del Panel Plegable Carbest a la batería Carbest 813740 (página 14). Longitud del cable 50 cm, 1 conector solar (sólo apto para el panel plegable Carbest 82506 o la caja solar 825030), 1 conector de batería de alta corriente de 50 A

850921 29,90

③

120 W

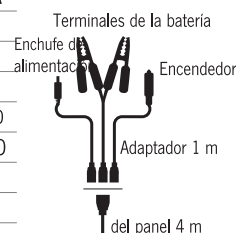


## ③ Maleta solar de 120 vatios

- Carga móvil de su batería de 12 V
- Células monocristalinas
- Controlador de carga de 10 A integrado
- 3 cables adaptadores de 1 m de longitud cada uno
- Controlador de carga incl. conexión USB (para cargar teléfonos móviles y demás)
- Pies plegables
- Incluye un robusto estuche rígido



Tensión /corriente nominal	19,1 V/6,28 A
Eficiencia	20,4%
Puerto USB	5 V/1,2 A
Cable de conexión	4 + 1 m
Dimensiones abiertas en mm	1010 x 690 x 30
Dimensiones cerradas en mm	505 x 690 x 60
Peso	12 kg
Número de artículo.	825030
Precio	269,-



④ **Cable de conexión de 50 cm** Para la conexión directa del Panel Plegable Carbest a la batería Carbest 813740 (página 14). Longitud del cable 50 cm, 1 conector solar (sólo apto para el panel plegable Carbest 82506 o la caja solar 825030), 1 conector de batería de alta corriente de 50 A

850921 29,90

⑤ 50 W



## ⑤ Panel solar plegable de 50 W de potencia

Fácil y pequeño de guardar y se puede utilizar en cualquier lugar. Con 9 células solares. Incluye agujeros en las esquinas para una fijación rápida. Bolsa integrada.

Peso: aprox. 2,5 kg. Dimensiones: 960 x 680 x 8 mm. Plegado: 220 x 320 x 60 mm

82501 169,-

Cable de conexión para conectar hasta 3 paneles

82504 11,50

# REGULADOR DE CARGA SOLAR, PASACABLES Y PERFILES DE ALUMINIO



## Canaletas cables

Para un tendido seguro de los cables a través de techos o paredes. Pequeño, compacto y hermético. Para pegar con Sikaflex incl. pasacables PG 13,5 para cables de Ø 6-12 mm.

- ① Blanco, 1 pliegue (L12,0 x W6,5 x H3,8 cm) 85049 10,90
- ② Negro, 1 pliegue (L12,0 x W6,5 x H3,8 cm) 850493 10,90
- ③ Blanco, 2 pliegues (L12,4 x W9,3 x H3,8 cm) 850491 12,90
- ④ Negro, 2 pliegues (L12,4 x W9,3 x H3,8 cm) 850494 12,90

## ⑤ Perfil de aluminio robusto del alerón

De 2 piezas, se puede acortar según las necesidades, se sujeta mediante pegado y/o atornillado. Adecuado para los módulos solares Carbest. Volumen de suministro: perfil, tapas de plástico, instrucciones de montaje

**Barras de perfil de aluminio de 550 mm** 2 piezas (adecuadas para los módulos Carbest 85226, 85227, 85229, 85239, 85240, 85250)

- Color blanco 850906 49,90
- Color negro 850909 49,90

**Barras de perfil de aluminio 410 mm**

2 piezas (aptas para el módulo Carbest 85285)

- Color blanco 850900 44,90

## Controlador de carga MPPT con Bluetooth, visualización de datos a través de una aplicación o un monitor independiente

- Versión mejorada: A partir de ahora, el fusible es accesible desde el exterior
- Función Bluetooth sólo en combinación con el módulo Bluetooth 851007 (aplicación gratuita para Android e iOS)
- Tipo de batería ajustable: GEL, plomo-ácido, AGM, LiFePO4
- Dos salidas de batería
- Max. tensión de entrada 50V

- ⑥ controlador de carga 12V/12A/máx. 165W 851005 69,90
- ⑥ Controlador de carga 12V/25A/máx. 350W 851006 99,90
- ⑦ Módulo Bluetooth con cable de 3 metros 851007 34,90
- ⑧ Monitor solar independiente, compuesto por un marco de montaje y cable de 5 m con conector. 851003 59,90
- Sensor de temperatura con cable de 3 m (sin foto) 851004 6,90

## ⑨ Regulador solar 12V/24V, 15 A, 360W

Visualización de la capacidad óptica. Regulador de carga fiable y económico para sistemas solares de hasta 360 vatios de capacidad de carga.

- 85135 34,90

## ⑩ Regulador de carga MPPT 12V, 16A, 270W, 40V

12 V/270 W. Tensión entrada 40V. Tipo de batería ajustable. Para baterías de gel, AGM, ácido y LiFePO4. Se pueden conectar 2 módulos solares, curva de carga de 4 etapas, desulfatador integrado. Salidas para 2 baterías, con luces LED indicadoras de carga. Dimensiones: LxAxH 103x86x50 mm.

- 851320 79,90

## ⑪ SR 243 Duo Digital 12V - Carga eficaz de la batería incluso con poca luz solar

2. Salida para la batería de arranque, programas de carga para todo tipo de baterías (también LiFePo4), pantalla de funcionamiento con LEDs, sensor de temperatura conectable, todos los reguladores conectables al centralita solar. Potencia del módulo solar min./máx. 30-243 Wp, Tensión/corriente máxima del módulo solar Tensión/corriente del módulo solar: 28 V/15 A, corriente de carga máxima (Batt.1/2): 14,7 A/ 0,8 A, conexión a EBL opcional con 851304, dimensiones (An x Pr x Al) 131x77x40 mm, peso aprox.155 g.

- 85138 82,99

## ⑫ Juego de conectores de batería de alta corriente de 50 A

Conector unisex (sin género) de 2 polos que puede utilizarse como clavija y enchufe. Corriente máxima de 50 A, 4 tomas de corriente para secciones de cable de 8 mm<sup>2</sup> a 16 mm<sup>2</sup> incluidas. Dimensiones: LxAxH 48x35x15,9 mm Volumen de suministro: 2 x conector (juego), 4 x pin de conexión.

- 850920 5,95

## ⑬ Juego de conectores solares MC4

Juego de clavijas especiales para cables unipolares de 2,5 a 6 mm<sup>2</sup>. Con cierre a presión. Juego compuesto por 1 enchufe y 1 toma de corriente. Clase de protección: desenchufado IP2X, enchufado IP67. Gama de temperaturas de -40° a 90° C. Tensión hasta un máximo de 1000 V. Corriente hasta un máximo de 30 A.

- 84052 4,95

# ENERGÍA DE LITIO DURANTE EL VIAJE



Fiable y potente Tecnología de baterías de 60 Ah a 200 Ah.



## Batería LiFePO4 100Ah con tecnología Bluetooth

- El estado del sistema de baterías puede consultarse en cualquier momento a través del smartphone
- Aplicación gratuita para smartphone y tablet disponible en línea
- Posibilidad de carga con cargadores de litio o AGM
- Protección de la batería mediante la gestión integrada de la misma
- Vida útil de 5 a 10 veces más larga
- Carga de 3 a 10 veces más rápida
- Sólo 1/3 del peso de una batería de plomo convencional
- Batería con conexión roscada M8

Tipo	Volt (V)	Ah*	Longitud mm	Anchura mm	Altura mm	Peso kg	Nº de art.	Precio
100	12	100	305	170	210	13,5	81410	999,-

\*Potencia disponible al 90%

La batería no puede conectarse en paralelo ni en serie

## Baterías de fosfato de hierro y litio (LiFePO4) con gestión de baterías

- Tecnología de baterías fiable y potente, para un uso continuado y resistente
- Protección de la batería mediante la gestión integrada de la misma
- Hasta un 90% de drenaje de corriente (a corto plazo)
- 3 veces menos peso, por lo que es posible una mayor carga útil
- Vida útil de 5 a 10 veces más larga (aprox. 2000 a 5000 ciclos)
- Carga de 3 a 10 veces más rápida
- Ya se utiliza en serie por los fabricantes de vehículos
- Posibilidad de montaje horizontal, por ejemplo, VW T5/T6 y Ducato
- Todas las baterías con conexión de rosca M8

Tipo	Volt (V)	Ah*	Longitud mm	Anchura mm	Altura mm	Peso kg	Nº de art.	Precio
60	12	60	195	165	180	7,2	81208	549,-
100	12	100	305	170	210	13,5	81209	949,-
150	12	150	485	170	240	18	81238	1499,-
200	12	200	495	269	218	24	81239	1999,-

\*Potencia disponible al 90%

Las baterías no pueden conectarse en paralelo o en serie

# BATERÍA DE LITIO DE 100 AH Li100BT CON TECNOLOGÍA BLUETOOTH

El estado de la batería y la carga puede ser consultado a través de un smartphone o una tablet



- El estado de carga se puede ver a través de la pantalla integrada
- Posibilidad de conexión en serie: hasta 4 baterías
- Posibilidad de conexión en paralelo: hasta 2 baterías
- Protección de la batería mediante la gestión integrada de la misma
- Vida útil de 5 a 10 veces más larga
- Carga de 3 a 10 veces más rápida
- Sólo 1/3 del peso de una batería de plomo convencional
- Conexión roscada M8

Tecnología de litio fiable y potente para un funcionamiento continuo y resistente. El BMS (sistema de gestión de la batería) integrado supervisa la batería internamente para una protección óptima

El estado de carga y la capacidad de la batería están siempre bajo control a través del smartphone y de la aplicación gratuita. Se pueden conectar hasta 4 baterías en serie o 2 baterías en paralelo. Una pantalla incorporada en la carcasa muestra el estado de carga de la batería con sólo pulsar un botón. La corriente máxima de descarga es de 100 A.

Tipo	Volt (V)	Ah	Longitud (mm)	Anchura (mm)	Altura (mm)	Peso (kg)	Nº de art.	Precio
100	12	100	330	170	195	12	81413	1199,-

Disponible a partir de abril de 2021.

## Descargar ahora

La aplicación Carbest Li100BT Battery para Smartphone y Tablet

Disponible a partir de abril de 2021



100 Ah



Peligro



Conexión en serie & ¡circuito en serie posible!



Mostrar

# BATERÍAS AGM DE CICLO PROFUNDO



- Posibilidad de instalación en el espacio habitable según la normativa CE
- Absolutamente libre de mantenimiento y respetuoso con el medio ambiente
- Alta estabilidad de ciclo, también ideal para sistemas solares
- Instalación independiente de la posición
- Envío posible, ya que no es considerado mercancía peligrosa

Las baterías Carbest AGM han sido especialmente desarrolladas como baterías de servicio para su uso en vehículos de recreo. La batería de servicio ideal para su uso en viajes y barcos móviles. La 100 T5 encaja perfectamente debajo del asiento del acompañante en la Generation 5/6 de Volkswagen. La muy buena estabilidad de ciclo\* y la baja autodescarga son perfectas para el sector del ocio

Gracias a sus dimensiones compactas, encajan en los accesorios comunes de las baterías y en los compartimentos de almacenamiento. Las baterías AGM son resistentes a las heladas hasta -40°C. Pueden instalarse en cualquier posición, por ejemplo, tumbados de lado o de pie. (No instalar al revés, con los polos de la batería hacia abajo). No es considerado mercancía peligrosa, por lo que el envío es posible

	Tipo	Volt (V)	Ah* (100 h)	Ah** (20 h)	Dimensiones LxAxA (mm)	Polo de la batería Hilo	Peso (kg)	Nº de art.	Precio
①	80 PL	12	90	80	350x167x179 °	M6	22,5	850529	199,-
②	100 T5	12	110	100	353x175x190	M8	26,3	850530	239,-
③	100 PL	12	110	100	330x171x220 °	M8	29,0	850531	229,-

\*C100 (valor a 100 horas de descarga) \*\*C20 (valor a 20 horas de descarga)

° más la altura de los terminales de la batería



# ESTACIÓN DE ENERGÍA

Convierte una batería estándar en una central eléctrica multifuncional

- Voltímetro digital para controlar la batería
- 2x USB (2,4A), 2x toma de 12V, 2x conectores de batería de alta corriente de 50 A
- Para baterías de hasta un tamaño de LxAxH 320x180x220 mm

① La estación de energía está hecha de plástico robusto y ofrece una amplia gama de opciones de conexión. En la cubierta están integrados: Terminales externos (+/-), 1x toma doble USB (2x 2,4A), 2x tomas de 12V, 1x voltímetro de batería, 2x conectores de batería de alta corriente para conectar paneles solares y otros accesorios. Los fusibles están preinstalados. El volumen de suministro incluye la correa tensora para fijar la tapa y los ojales de la correa tensora.

813740 89,90

② Cable adaptador solar, longitud 50 cm Para la conexión directa del Panel Plegable Carbest 82506 (p. 930) o de la Maleta Solar 825030 (p. 928) a la Estación de Energía Carbest para cargar la batería. Longitud del cable 50 cm, 1 conector solar, 1 conector de batería de alta corriente de 50 A

850921 29,90

③ Cable adaptador universal, longitud 3 m

Para la conexión a la Energy-Station para cargar la batería o para conectar varios aparatos. Longitud del cable 3m, sección del cable rojo/negro 10mm<sup>2</sup>, 1x extremos de cable abiertos, 1xconector de batería de alta corriente de 50 A

850922 34,90



① Incluye Correa de amarre



NEW 2021



NEW 2021



## CARGADOR DE BATERÍAS INTELIGENTE DE 12V CON LA ÚLTIMA TECNOLOGÍA DE CARGA DE 7 ETAPAS



10 A

15 A

20 A

- Para cargar baterías de GEL / AGM / plomo (capacidad de batería recomendada: 15-100 Ah)
- 2 salidas de carga 12V
- El algoritmo de carga automática en 7 fases proporciona una carga mucho más rápida, eficiente y completa sin caídas de tensión
- Este cargador de baterías inteligente puede utilizarse como suministro de corriente constante para los accesorios que requieren una tensión continua estable y limpia
- Panel de control / monitor LCD integrado

Producto	Dimensiones en mm	Peso aprox.	Recomendada Capacidad de la batería	Nº de art.	Precio
10 A	176x175x95	1,3 kg	50-100 Ah	80283	119,-
15 A	176x175x95	1,3 kg	50-150 Ah	80284	179,-
20 A	176x175x95	1,3 kg	100-200 Ah	80285	199,-



## CARGADORES PROFESIONALES CON 10 A O 20 A

Carga en 3 pasos, tipo de batería seleccionable, adecuada para baterías de gel, AGM, plomo y litio. Tensión de entrada: 180-240 V AC, tensión de salida: máx. 14,6 V DC. Incluye cable de conexión y pinzas para la batería.

**Cargador 10 A**, peso aprox. 1,4 kg, dimensiones: 130 x 150 x 50 mm **80280 79,90**

**Cargador 20 A**, peso aprox. 2,0 kg, dimensiones: 160 x 150 x 70 mm **80281 99,90**

## EL CARGADOR INTELIGENTE CON 4 A

- Pantalla LCD
- Función de diagnóstico y reactivación
- Para todas las baterías de 6/12V (AGM, Gel, Húmeda)
- Programa de carga en 5 pasos
- Carga lenta controlada

Cargador controlado por microprocesador con una potencia de carga de 4,0 A. Datos técnicos: Clase de protección IP65, capacidad de la batería: máx. 120 Ah. Tensión de entrada: 220-240 V AC/50 Hz, máx. 70 W. Tensión de salida: máx. 14,7 V DC/4,0 A. Dimensiones: (LxAxA) 18 x 8 x 5 cm. Peso: 0,5 kg **819010 35,99**

## OPERAR DISPOSITIVOS DE 230 VOLTIOS EN 12 VOLTIOS CON TENSIÓN SINUSOIDAL

- Uso de muchos aparatos domésticos comunes
- Conexión USB 5 V ~ 2,1 A
- Protección de la batería mediante desconexión por subtensión y sobretensión
- Protección contra polaridad inversa
- Protección contra sobrecargas integrada
- Apagado por sobretemperatura (> 75° C)



Figura	① Inversor de potencia 200 W	② Inversor de potencia 400 W	③ Inversor de potencia 600 W	④ Inversor de potencia 1000 W
Tensión de entrada DC	12 V	12 V	12 V	12 V
Rango de tensión de entrada	10,5 V-16V	10,5 V-16V	10,5 V-16V	10,5 V-16V
Potencia nominal / pico de potencia de corta duración(2S)	200 W / 400 W	400 W / 800 W	600 W / 1200 W	1000 W / 2000 W
Tensión de salida (±5%)	220 - 240 V	220 - 240 V	220 - 240 V	220 - 240 V
Umbral de desconexión/subtensión	10,0±0,5 V	10,0±0,5 V	10,0±0,5 V	10,0±0,5 V
Corriente de reposo	<0,17A	<0,21A	<0,3A	<0,33A
Eficiencia	>90%	>90%	>90%	>90%
Refrigeración	Abanico	Abanico	Abanico	Abanico
Fusible	sí	sí	sí	sí
Conexión para el mando a distancia	no	no	no	no
USB 5 V ~ 2,1 A	sí	sí	sí	sí
Toma de corriente	1	1	1	1
Dimensiones (W x H x D) en mm	120 x 100 x 50	120 x 100 x 50	150 x 100 x 50	210 x 150 x 70
Peso	aprox. 0,6 kg	aprox. 0,7 kg	aprox. 1 kg	aprox. 2 kg
<b>Número de artículo.</b>	<b>82291</b>	<b>82292</b>	<b>82293</b>	<b>82294</b>
<b>Precio</b>	<b>39,99</b>	<b>44,90</b>	<b>74,90</b>	<b>119,-</b>

Homologado para su instalación en vehículos (certificado Emark y CE).

# INVERSOR CON TENSIÓN SINUSOIDAL PURA PARA DISPOSITIVOS SENSIBLES DE 230V



Ver video

1 300 WATT

2 700 WATT

3 1000 WATT

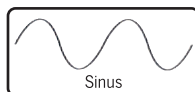
1500 WATT

5 2000 WATT

6 3000 WATT



Ver video



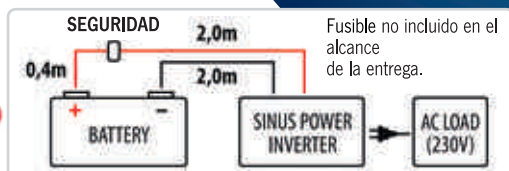
12V

230V

INCL. CONEXIÓN-CABLE



Cable de conexión incluido en la entrega (2x 2m + 1x 0,4m)



Mandos a distancia por cable adecuados

Para 1 con cable de 4,5 m **81949** 24,90  
 Para 2 3 4 5 con cable de 5 m **81947** 24,90



- Corriente de arranque extremadamente alta, hasta 3 veces la potencia
- Convertir la corriente de la batería de 12 voltios a 230 voltios
- No hay restricción de uso, adecuado para conectar el ordenador o el horno de microondas
- Tecnología de conmutación: casi sin ruido - Ligero y compacto
- Protección de la batería mediante desconexión por subtensión
- Desconexión por sobretensión (aprox. 60° C)
- Protección contra polaridad inversa
- Protección contra sobrecargas integrada

Detección automática de carga: el inversor pasa a un modo de ahorro de energía si no se consume energía durante un minuto. Ventilador - Cuando la temperatura es demasiado alta, el ventilador incorporado con control de temperatura se encenderá automáticamente para enfriar. Carcasa de aluminio - Adecuada para el montaje en el suelo y en la pared.

### NOTA: Fusible necesario

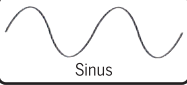
Para la instalación de los inversores de esta página recomendamos un fusible de 12V.  
 300W=50A / 700W+1000W=100A / 1500W=150A / 2000W=200A / 3000W=300A.

Figura	1	2	3	4	5	6
Tipo	PS300U	PS700U	PS1000U	PS1500U	PS2000U	PS3000U
Tensión de entrada DC	12 V	12 V	12 V	12 V	12 V	12 V
Tensión de salida (±5%)	230 V	230 V	230 V	230 V	230 V	230 V
Salida continua	300 W	700 W	1.000 W	1.500 W	2.000 W	3.000 W
Potencia nominal	300 W	700 W	1.000 W	1.500 W	2.000 W	3.000 W
Pico de potencia shortz.	600 W	2.100 W	3.000 W	4.500 W	6.000 W	9.000 W
Umbral de desconexión/subtensión.	10,0±0,5 V	10,0±0,5 V	10,0±0,5 V	10,0±0,5 V	10,0±0,5 V	10,0±0,5 V
Corriente de reposo	≤0,6 A	≤0,3 A	≤0,4 A	≤0,5 A	≤0,6 A	≤0,8 A
Eficiencia	≥90%	≥90%	≥90%	≥90%	≥90%	≥90%
Conexión del mando a distancia	sí	sí	sí	sí	sí	sí
Puerto USB/amperios	si/2.1A	si/2,1 A	si/2.1 A	si/2,1 A	si/2.1 A	si/2.1 A
Tomas de corriente	1	1	1	2 (1x Schuko, 1x Universal)*		
3 cables de conexión incluidos	2x 2m & 1x 0,4m (4mm²)	2x 2m & 1x 0,4m (16mm²)	2x 2m & 1x 0,4m (25mm²)	2x 2m & 1x 0,4m (50mm²)	2x 2m & 1x 0,4m (50mm²)	2x 2m & 1x 0,4m (50mm²)
Dimensión (LxAxA) mm	260x150x60	255x186x90	317x186x90	320x152x105	320x152x105	475x250x110
Peso	1,6 kg	2,4 kg	3,0 kg	4,7 kg	4,8 kg	6,5 kg
Número de artículo	<b>82281</b>	<b>82285</b>	<b>82282</b>	<b>82286</b>	<b>82283</b>	<b>82284</b>
Precio	<b>119,-</b>	<b>209,-</b>	<b>349,-</b>	<b>529,-</b>	<b>649,-</b>	<b>839,-</b>

Homologado para su instalación en vehículos (certificado Emark y CE). \*No está diseñado para funcionar simultáneamente



# INVERSOR DE ONDA SINUSOIDAL CON CIRCUITO DE PRIORIDAD DE LA RED



Sinus

12V 230V

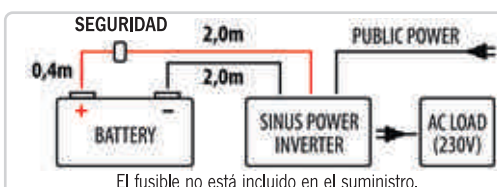
INCL. DESMONTAJE DEL CABLE OPERACIÓN

INCL. CONEXIÓN-CABLE

USB CONEXIÓN

E8

Incluye cable de conexión & Mando a distancia por cable



**NOTA: Fusible necesario**

Recomendamos un fusible de 12V para instalar los inversores de esta página.  
 1000W=100A / 1500W=150A / 2000W=200A  
 Encontrará los fusibles adecuados en la página 989.

El fusible no está incluido en el suministro.



Ver video



Figura	①	②	③
Tipo	Inversor sinusoidal 1000 W	Inversor sinusoidal 1500 W	Inversor sinusoidal 2000 W
Tensión de entrada DC	12 V	12 V	12 V
Tensión de salida (±5%)	230 V	230 V	230 V
Salida continua	1000 W	1500 W	2000 W
Potencia nominal	1000 W	1500 W	2000 W
Pico de potencia shortz.	2000 W	3000 W	4000 W
Umbral de desconexión/subtensión.	10,5±0,5 V	DC 10,5±0,5 V	DC 10,5±0,5 V
Corriente de reposo	≤0,45 A	≤0,75 A	≤0,75 A
Eficiencia	>90%	>90%	>90%
Tiempo de conmutación de 230 V a 12 V (aprox.)	≤ 8 ms	≤ 10 ms	≤ 10 ms
Tomas de corriente	1x Schuko, 1x Universal*	1x Schuko, 1x Universal*	1x Schuko, 1x Universal*
3 cables de conexión incluidos	2x 2m & 1x 0,4m (25mm²)	2x 2m & 1x 0,4m (50mm²)	2x 2m & 1x 0,4m (50mm²)
Cargador de baterías (Gel/AGM)	10 A	15 A	15 A
Dimensiones LxAxA mm (aprox.)	330 x 230 x 110 mm	400 x 230 x 110 mm	400 x 230 x 110 mm
Peso	aprox. 3,6 kg	aprox. 5,3 kg	aproximadamente 5,7 kg
Arte. No.	82277	82278	82279
Precio	389,-	569,-	675,-

**• Circuito prioritario de red de 230 voltios integrado:**

En cuanto se disponga de corriente de tierra de 230 voltios (por ejemplo, de un camping), el funcionamiento del inversor se interrumpe automáticamente. El funcionamiento del inversor se reanuda inmediatamente cuando ya no hay uso de energía externa disponible.

- Conversión de 12 V a 230 V de tensión sinusoidal
- Posibilidad de una corriente de arranque muy elevada
- Cargador de baterías de 3 etapas para baterías de gel y AGM
- Protección de la batería mediante corte por baja tensión
- Protección contra polaridad inversa
- Protección contra sobrecargas integrada
- Ventilador con control de temperatura
- Carcasa de aluminio, ligera pero robusta
- Conexión USB
- Incluido el cable de conexión y el mando a distancia por cable

**Cable de repuesto/ extensión**

Premontado con 2 anillas.

± 25 mm2, 2 x 200 cm	81940	46,90
± 50 mm2, 2 x 200 cm	81941	76,90

**Mando a distancia por cable** (como pieza de re-

cambio)	81946	24,90
---------	-------	-------

Homologado para su instalación en vehículos (certificado Emark y CE). \*No está diseñado para funcionar simultáneamente

## TELEVISORES LED DE PANTALLA ANCHA CON TRIPLE SINTONIZADOR DVB-T2/-S2/-C

- Pantallas de ángulo ancho
- Formato de pantalla ancha 16:9
- Incluida la antena de varilla DVB-T de interior
- Interruptor de encendido/apagado adicional en la unidad



12~30 VOLT	100~240 VOLT	DVB-T2 DVB-S2 DVB-C	H.265 DVB-T2
HDMI	USB 2.0	CI+ SLOT	MPEG4
DVD player	SCART VGA	VIDEO TEXTO	HEVC 10 bits



\* hasta el 28.2.2021 / \*\* a partir del 1.3.2021  
 \*\* a partir del 1.3.2021, se introducirá la nueva etiqueta energética de la UE de acuerdo con el Reglamento (UE) 2019/2016, que se basa en un nuevo procedimiento de ensayo con una nueva fórmula de cálculo.



Incluye

Tipo de dispositivo	18,5" HD READY	21,5" FULL HD	23,6" FULL HD
Formato de pantalla	Formato panorámico 16:9		
Ángulo de visión	170° H / 160° V	170° H / 160° V	176° H / 176° V
Voltaje	12V DC / 24V DC / 230V AC		
Conexiones de TV IN	2x RF, 1x Scart, 1x HDMI, 1x VGA, 1x PC Audio, 1x AV, 1x Ypbpr, 1x Ranura CI+, 1x USB 2.0		
Conexiones de TV OUT	1 coaxial, 1 auricular		
Consumo de energía en funcionamiento/en espera	36W / <0,5W	36W / <0,5W	36W / <0,5W
Resolución (Pixel)	1366 x 768	1920 x 1080	1920 x 1080
Contraste	1000:1	4000:1	3000:1
Brillo (cd/m2)	200	200	220
Dimensiones (mm): Sin pie / Con pie	AnchoxAltoxFondo 435x310x45/180	AnchoxAltoxFondo 500x345x45/180	AnchoxAltoxFondo 545x375x45/180
Clase de eficiencia energética de la UE hasta el 03/2021	A		
Peso	2,6 kg	2,9 kg	3,4 kg
Incluye:	LED-TV, fuente de alimentación 100-240V, adaptador de coche 12-30V con enchufe para el mechero, antena de varilla DVB-T móvil de interior, mini cable AV, mini cable ypbpr, mando a distancia, manual		
Nº de artículo / Precio	49880 279,-	49882 319,-	49884 359,-

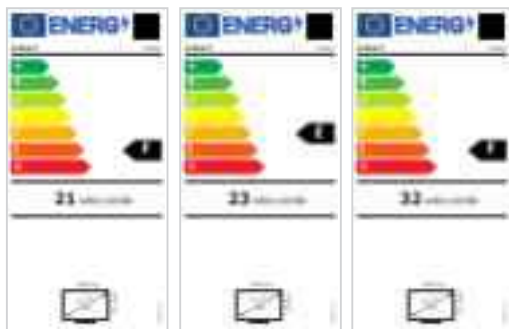
Nos reservamos el derecho a realizar mejoras o cambios técnicos, así como a suministrar un producto cualitativamente comparable de otro fabricante o proveedor

VENTAS@GULOFFROAD.COM

# SMART TV - TELEVISIÓN POR SATÉLITE E INTERNET

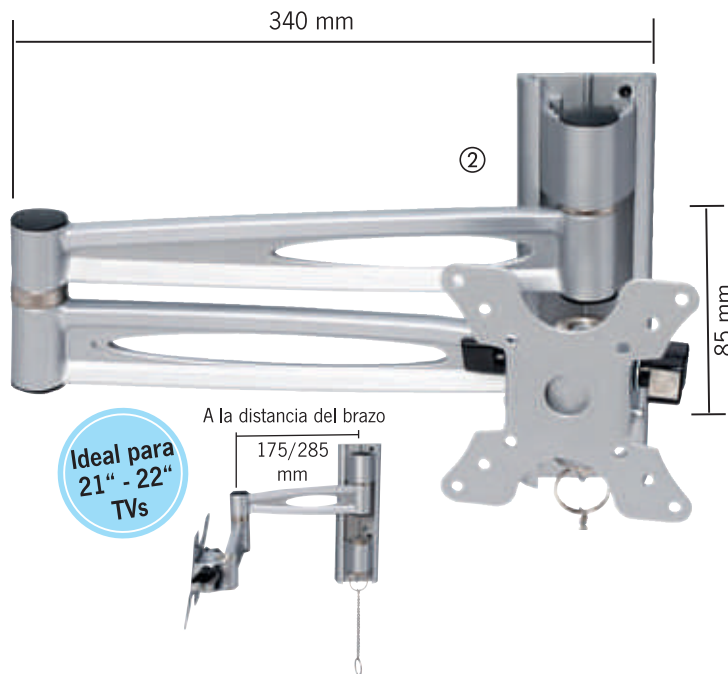

- Para una experiencia multimedia completa
- WiFi, DVB-S2 (SAT), DVB-C (Cable), DVB-T2 con HD (Terrestre)
- Gran ángulo de visión
- Caja extraplana
- Sistema Android

12~30 VOLT	100~240 VOLT	DVB-T2 DVB-S2 DVB-C	H.265 DVB-T2
HDMI	USB 2.0	CI+ SLOT	MPEG4
WLAN	SCART VGA	VIDEO TEXTO	HEVC 10 bits



Tipo de dispositivo	23,6" FULL HD	27,5" FULL HD	32" FULL HD
Formato de pantalla		Formato panorámico 16:9	
Ángulo de visión		170° H / 160° V	
Voltaje		12V DC / 24V DC / 230V AC	
Conexiones de TV IN	1x HDMI, 2x USB 2.0, 1x VGA, 1x PC audio, 1x ranura CI+, 1x AV, 1x RJ45		
Conexiones de TV OUT	1 coaxial, 1 auricular		
Consumo de energía en funcionamiento/en espera	36 W / <0,5 W	36 W / <0,5 W	36 W / <0,5 W
Resolución (Pixel)	1920 x 1080	1366 x 768	1920 x 1080
Contraste	3000:1	3000:1	3000:1
Brillo (cd/m2)	200	220	220
Dimensiones (mm): Sin base, ancho x alto x fondo	551 x 43 x 327	638 x 45 x 379	731 x 94 x 431
Dimensiones (mm): Con pie, ancho x alto x fondo	551 x 171 x 338	638 x 187 x 415	731 x 182 x 483
Clase de eficiencia energética de la UE a partir de 03/2021	F	E	F
Peso	3,3 kg	4,0 kg	5,0 kg
Incluye:	LED-TV, soporte, fuente de alimentación 100-240V, adaptador para coche 12-30V con enchufe de mechero, mando a distancia, manual		
Nº de artículo / Precio	49892 399,-	49891 479,-	49890 569,-

Nos reservamos el derecho a realizar mejoras o cambios técnicos, así como a suministrar un producto comparable de otro fabricante o proveedor. Las ilustraciones son similares a los productos entregados. Dimensiones sin garantía.



## SOPORTE DE PARED PARA TV CARBEST

### Soporte de pared para TV con pasador de bloqueo

- Soporte de pared para TFT en 2 versiones
- Para pantallas de 15" a 23"
- Anillo de agujeros de 50, 75 y 100 mm (VESA)

- ① **Soporte de TV Carbest Simon Luxury**  
Bloqueo seguro durante la conducción. Longitud de los brazos 175 mm cada uno. Longitud desplegada 430 mm. Capacidad de carga de hasta 10 kg. Peso aproximado de 1 kg. Aluminio plateado.  
**493960      69,99**
- ② **Soporte de TV Carbest Simon Luxus XL**  
Como el soporte de TV Simon Luxus, pero con una longitud de brazo de 285 mm cada uno. Longitud desplegada 650 mm. Capacidad de carga de hasta 10 kg. Peso aprox. 1,4 kg. Aluminio plateado.  
**493970      79,99**

### Soporte de pared para TV con tornillos de sujeción

- Soporte de pared para TV en 3 tamaños
- Para pantallas de 13" a 30"
- Anillo de agujeros de 75 y 100 mm (VESA)

- ③ **Soporte de TV de pared S**  
Se ha mejorado la calidad con nuevos tornillos moleteados. Dimensiones: 114 x 114 x 98 mm. Capacidad de carga de hasta 10 kg. Peso 0,6 kg. Aluminio plateado. **493962      29,99**
- ④ **Soporte de TV de pared M**  
Dimensiones: 116 x 152 x 81 - 235 mm. Capacidad de carga hasta 10 kg. Peso 0,8 kg. Aluminio plateado. **493961      47,99**
- ⑤ **Soporte de pared para TV XL, aluminio**  
Dimensiones: 116 x 152 x 81 - 390 mm. Capacidad de carga hasta 10 kg. Peso 1 kg. Aluminio plateado. **49396      49,90**

# ANTENAS COMPACTAS DVB-T2 PARA EXTERIOR, COCHE O CARAVANA

## Eric - Antena digital DVB-T2

DVB-T2  $\frac{12V}{24V}$  230V

- Receptor de señales digitales terrestres
- Con tecnología de amplificación y conmutación de alta calidad
- Protegido contra los rayos UV y el agua
- Ventosa incluida para la instalación en superficies lisas
- Adaptador de 12/24 voltios con conexión al encendedor
- Adaptador de corriente de 230 voltios incluido
- Para televisores con alimentación de 5 V a través de la salida de antena
- Para los televisores sin alimentación de 5 V, la tensión de 5 V puede conectar a través de 12V y 230 V

**Datos técnicos:** DC 12/24 voltios, UHF 470~870 MHz, VHF 47~230 MHz, Nivel de ganancia: 20 +- 3dB tecnología de amplificación de pérdidas bajas. Dimensiones: H 200 x W 105 x D 80 mm (sin base). **Volumen de suministro:** Antena, soporte de montaje flexible, montaje de poste, componente de 5 V para voltaje de carga, cable coaxial, adaptador de corriente de 12 V y 230 V, montaje flexible con ventosa de Ø 70 mm, adaptador del encendedor, instrucciones de uso

494101

49,90

Instalación fija o  
posibilidad de montaje móvil

Probado durante 4 años  
en uso



## La antena omnidireccional activa DVB-T2 para montaje en tejado con recepción TOP

DVB-T2  $\frac{12V}{24V}$

- Recepción de programas digitales regionales
- Amplificador integrado
- Enrutamiento de cables oculto (a través de la base de la antena)

Antena con la última tecnología SMD. Excelente recepción de programas de televisión digital terrestre (DVB-T) y de radio (DAB Radio). Recepción de señales de radio FM locales/regionales. Con amplificador incorporado. Gama de frecuencias extremadamente amplia. Resistente a la intemperie y al óxido, diseño con base de aluminio.

### Datos técnicos:

Rangos de frecuencia: FM 87,5-108 MHz, VHF 174-230 MHz, UHF 470-862 MHz. Ángulo de apertura: vertical 90°/horizontal 360°. Nivel de salida: máx. 108 dB, ganancia: 35 dB, -voltaje de entrada : DC12/24 V, voltaje de funcionamiento: 5 V DC, conexión: enchufe F. Dimensiones: Ø base: 13 cm, Ø antena: 30 cm, altura total: 20 cm

49410

109,90

Expertos  
Consejo

Paso de cables por la base  
de aluminio

# TRAVELSAT

## 68 II Y 80 II

### SISTEMAS DE SATÉLITE PREMIUM CON CONTROL BLUETOOTH CÓMODO A TRAVÉS DEL SMARTPHONE

**NEW  
2021**

Control completo del sistema de satélite es posible a través de la aplicación o a través del panel de control opcional

Actualizaciones del software a través de la aplicación. Se acabaron las citas con el taller de mantenimiento

**HIGH  
LIGHT**



## Calidad probada de Travelsat ahora con tecnología Bluetooth!

- Todas las antenas con tecnología Bluetooth
- Cómodo manejo a través del smartphone Realice usted mismo las actualizaciones de software a través de la aplicación.
- Potentes LNBS para una excelente recepción de TV incluso en zonas periféricas
- Potente mecanismo de rotación y robustos componentes de metal y aluminio para una larga vida útil
- Funcionamiento silencioso

**Tecnología:** La serie Travelsat II con las últimas tecnologías de hardware y software. Fácil de actualizar: HD y DVB-T2

**Unidad de control:** El sistema es compatible con todos los descodificadores (también Sky HD). Conexión de software reprogramable sin abrir la caja

**Posicionamiento:** Búsqueda rápida de la posición del satélite Gracias al GPS, el tiempo de búsqueda es de aproximadamente 30-60 segundos, 5-10 segundos cuando se cambia de satélite . Alineación automática de satélites con sólo pulsar un botón. 1, 7 o 15 satélites pre-almacenados. Almacenamiento de la última posición registrada. La señal acústica avisa al arrancar el vehículo, si la antena está abierta (Plus)

**Detalles:** Placa de montaje de aluminio para una fijación segura y fácil al vehículo Engranajes de acero y bronce de alta precisión para una larga vida útil con un mantenimiento mínimo.

**Datos técnicos:**

12 voltios/27 vatios (máximo 48 vatios al retraer y extender), -15°C a +50°C. Con ranura CI (Common Interface), OSD.

**Alcance de la entrega**

Antena exterior, unidad de control sin receptor, cable, casquillo de techo, material de montaje, placa de montaje e instrucciones.

## Travelsat II Ø 68 cm con Bluetooth Control. Actualizaciones de software a través de la aplicación

Travelsat II Ø 68 cm, sistema único ASTRA (para 1 receptor)  
 Todos los demás satélites se pueden seleccionar a través de la aplicación o del panel de control.

<b>NUEVO! Color antracita</b>	<b>496380</b>	<b>1399,-</b>
<b>Color blanco</b>	<b>49638</b>	<b>1399,-</b>

Travelsat II Ø 68 cm, sistema ASTRA Twin (para 2 receptores)  
 Para la selección de otros satélites puede utilizar el panel de control

<b>Color blanco</b>	<b>49639</b>	<b>1519,-</b>
---------------------	--------------	---------------



- HOT BIRD ● ASTRA 1 ● ASTRA2 EU BEAM
- ATLANTIC BIRD 3 ● ASTRA3 ● HISPASAT 1C

### Travelsat II 80 con Bluetooth

Sistema ASTRA con Bluetooth. Todos los demás satélites se pueden seleccionar a través de la aplicación o del panel de control

<b>Sistema único (para 1 receptor) con Bluetooth</b>	<b>49640</b>	<b>1569,-</b>
--	--------------	---------------


<b>Sistema único (para 1 receptor) con Bluetooth + Skew</b>	<b>49641</b>	<b>1999,-</b>
---	--------------	---------------

<b>Sistema doble (para 2 receptores) con Bluetooth</b>	<b>49642</b>	<b>1699,-</b>
--	--------------	---------------

<b>Sistema doble (para 2 receptores) con Bluetooth + Skew</b>	<b>49643</b>	<b>2199,-</b>
---	--------------	---------------



- HOT BIRD ● ASTRA 1 ● ASTRA2 EU BEAM
- ATLANTIC BIRD 3 ● ASTRA3 ● HISPASAT 1C



NUEVO! EN ANTRACITA

UNIDAD ÚNICA BLUETOOTH

SISTEMA TWIN BLUETOOTH

UNIDAD ÚNICA BLUETOOTH

SISTEMA ÚNICO BLUETOOTH + SKEW

SISTEMA TWIN BLUETOOTH

SISTEMA TWIN BLUETOOTH + SKEW

Ø 68: L 79 cm / Ø 80: L 90 cm



**Sistema TWIN:** El sistema Twin dispone de una segunda conexión SAT para otro receptor digital o de alta definición, por ejemplo, para un televisor en la zona de descanso. Esto permite la selección independiente de programas en ambas Conexiones (receptor no incluido).

**Servicio:** La amplia red de servicio de SR-Mecatronic garantiza una rápida reparación o sustitución en caso de llamada de servicio. El Travelsat está rápidamente listo para ser utilizado de nuevo

**Paneles de control opcionales:** Como alternativa al control Bluetooth, hay disponibles 2 paneles de control: El panel de control LED con 7 satélites preprogramados y el panel de control LCD Comfort "Plus" con 15 satélites preprogramados.



**Panel de control LED 7 satélites preprogramados:**  
 Hotbird 13E, Astra 19, Thor, Sirius, Atlantic Bird, Hispasat, Astra 28.  
**49724 149,-**



**Panel de control LCD Comfort "Plus". 15 satélites preprogramados y funciones adicionales:**  
 Hotbird 13E, Astra 19E, Astra 28E, Eurobird 16E, Thor 1W, Sirius 5E, Atlantic Bird 5W, Hispasat30W, Eurobird 9E, Eutelsat 7E, Eutelsat10E, Amos 3W, Atlantic Bird 8W, Atlantic Bird 12W, Astra 23.5E  
**49725 179,-**

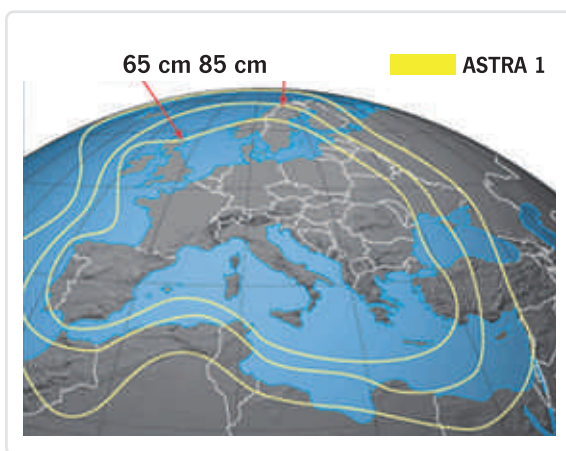
# MULTISAT

## X65 / X85 SIMPLE Y X85 TWIN + SKEW

### CALIDAD AL MEJOR PRECIO!

- Plegado automático al arrancar el motor
- Accionamiento metálico extremadamente robusto y sin mantenimiento
- Funcionamiento super fácil, recepción con sólo pulsar un botón
- El satélite deseado con sólo pulsar un botón

Datos técnicos: 10 satélites preinstalados, frecuencia de entrada: 10,7 ~ 12,75 GHz, frecuencia de salida: 950 ~ 2.150 MHz, polarización: vertical y horizontal, rango angular de elevación: 0° ~ 145°, rango angular de azimut: 390°, alimentación: DC 12 Volt, temperatura de funcionamiento: -20° C a +60° C. Volumen de suministro: antena Multi-Sat, controlador, conducto de techo, placa de montaje película protectora LNB, cable de conexión, tornillos, instrucciones de uso.





### Antena de satélite Multi-Sat X65 Single 10 satélites preprogramados

Sistema SAT Multisat 65 cm LNB único, satélites preinstalados: **Turksat, Astra 2, Astra 3, Astra 1, Hotbird, Eutelsat 9, Astra 4, Thor, Eutelsat 5W, Hispasat**, compacto y a la vez con gran potencia de recepción, tiempo de búsqueda de satélites máx. 180 segundos, actualización de software por USB ,dimensiones replgado: 88,5 x 66 x 18,4 cm, peso: aprox. 12 kg **49631 999,-**


12 V Ø 65 cm SINGLE LNB 10x SAT DiSEqC 1.0/1.1



### Antena de satélite Multi-Sat X85 Single 10 satélites preprogramados

Sistema SAT Multisat 85 cm LNB único, satélites preinstalados: **Turksat, Astra 2, Astra 3, Astra 1, Hotbird, Eutelsat 9, Astra 4, Thor, Eutelsat 5W, Hispasat**, compacto y a la vez con gran potencia de recepción, tiempo de búsqueda de satélites máx. 180 segundos, actualización de software vía USB ,dimensiones replgado: 110,5 x 86 x 18,4 cm, peso: aprox. 14 kg **49632 1199,-**


12 V Ø 85 cm SINGLE LNB 10x SAT DiSEqC 1.0/1.1



### Antena parabólica Multi-Sat X85 Twin + Skew 10 satélites preprogramados

Sistema SAT Multisat 85 cm Twin LNB + AUTO SKEW, satélites preinstalados: **Turksat, Astra 2, Astra 3, Astra 1, Hotbird, Eutelsat 9, Astra 4, Thor, Eutelsat 5W, Hispasat**, compacto y a la vez con gran potencia de recepción, tiempo de búsqueda de satélites máx. 180 segundos, actualización de software vía USB ,dimensiones replgado: 110,5 x 86 x 18,4 cm, peso: aprox. 14 kg **49633 1499,-**

12 V Ø 85 cm TWIN LNB AUTO SKEW GPS 10x SAT DiSEqC 1.0/1.1



# SNIPE PRO Y PRO MÁX

## LO MÁS DESTACADO DE SNIPE PRO

- Receptor GPS activo para tiempos de búsqueda cortos
- Función SKEW automática
- Carcasa de aluminio extremadamente plana y robusta (sólo 22,2 cm de altura)
- 10 satélites preprogramados, seleccionables en la unidad de control externa
- Amplificación adicional para cargas de viento elevadas

## PUNTOS DESTACADOS DE SNIPE PRO MAX:

- Idéntico al SNIPE PRO, pero con una potencia de recepción extremadamente alta (47 dBW) y un gran alcance

### Funciones de confort de Snipe PRO y Snipe PRO MAX:

Función Auto-Skew, compensa automáticamente los cambios de polarización girando la antena receptora. Esto garantiza la mejor recepción posible en todos los lugares de Europa. Además, lleva integrado un receptor GPS activo, que se mantiene en espera mediante baterías de reserva incorporadas sin necesidad de alimentación del vehículo. El tiempo de búsqueda hasta el satélite es de sólo 1 a 2 minutos. Gran angular para la recepción en el sur y el norte de Europa (5° - 90°). Retracción automática al arrancar el vehículo. La actualización automática de los datos del transpondedor vía satélite mantiene al Snipe siempre al día. Con DVB-S2 también es adecuado para la televisión de alta definición. Cambios técnicos reservados

### Datos técnicos de SNIPE PRO y SNIPE PRO MAX:

LNB universal de 1 participante. Rango de frecuencias: 10,7 - 12,75 GHz, banda de frecuencias: Banda Ku, polarización: lineal (horizontal/vertical), potencia recibida: 50 dBW, ganancia de antena: 33,7 dBi (Snipe Pro) u. 36,1 dBi (Snipe Pro Max), rangos angulares: Acimut: 360°, Elevación: 5° - 90°, Inclinación: -60°/+60°. Temperatura de funcionamiento: de -20 a +60°C. Rango de tensión de 12 a 24 voltios. Consumo de energía: máximo 75 W (proceso de búsqueda)

### 10 satélites preprogramados:

Astra 1, Astra 2, Astra 3, Astra 4, Hotbird, Thor, Eutelsat 5 West A, Türksat, Hispasat, Eutelsat 9A.

### Alcance de la entrega:

Antena, unidad de control, soporte para la unidad de control, cable de conexión de 12 V, cable coaxial de 12 m para el receptor y la unidad de control, pasacables, placa de montaje e instrucciones de uso.

**Snipe PRO:** Necesidad de espacio con alcance máximo de giro de la antena: aprox. 640 mm. (LxAxA): 49,1 x 51,1 x 22,2 cm, Antena cerrada: H: 22,2 cm, peso: 13,5 kg **48295** **1299,-**

**Snipe PRO MAX:** Espacio necesario con el máximo alcance de giro de la antena: aprox. 640 mm. (LxAxA): 51,1 x 63,8 x 24,6 cm, antena cerrada: Altura: 24,6 cm. Peso: 16,5 kg **48296** **1599,-**

Entrega con la última Software

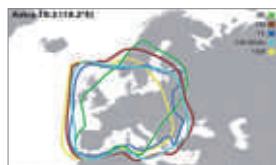
HD

12V  
24V

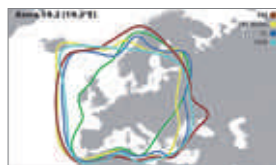
H: 22,2/24,6 cm

Utilización con cualquier receptor de satélite.

### Zonas de iluminación Snipe PRO



### Zonas de iluminación Snipe PRO MAX



# SNIPE III

## ZONA DE ILUMINACIÓN ÓPTIMA A TRAVÉS DE LA INCLINACIÓN AUTOMÁTICA Y 10 SATÉLITES PREPROGRAMADOS

Receptor GPS integrado

DiSEqC 1.0 / 1.1

Con frontal de carcasa reforzado

- Multi-recepción, 10 satélites preprogramados
- Huella óptima gracias a la inclinación automática
- Instalación permanente en la autocaravana/caravana, incluido el kit de montaje
- Dimensiones compactas, por lo que se adapta a muchos vehículos
- Tiempo de búsqueda del satélite: 120 segundos como máximo
- La carcasa extremadamente robusta protege de forma fiable el mecanismo de rotación

### Especificaciones:

Frecuencia de entrada: 10,7~12,75 GHz, frecuencia de salida: 950~2.150 MHz. Ganancia de la señal: 33,7 dBi/12,7 GHz, Polarización: vertical/horizontal, Rango de ángulos 15°~90°. Acimut: 360°, Temperatura de funcionamiento: -30°C~+60°C, Tensión 12 voltios. Consumo de energía: 30 vatios durante la búsqueda por satélite. Actualización del software mediante USB en el panel de control 10 satélites preprogramados: (ASTRA 1/2/3/4, HotBird, Türksat, Thor, AB3, Eutelsat, Hispasat)

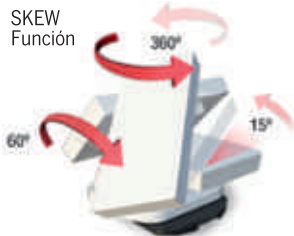
Dimensiones: aprox. 515 x 355 x 210 mm. Peso: aprox. 10,3 kg.

**Volumen de suministro:** Unidad de motor con electrónica de control, placa de montaje, conducto de techo, maleta de transporte y juego de cables. Antena plana premontada en la unidad exterior. Con unidad de control, cable de conexión de 12 V e instrucciones de uso. Color blanco. **482943 999,-**

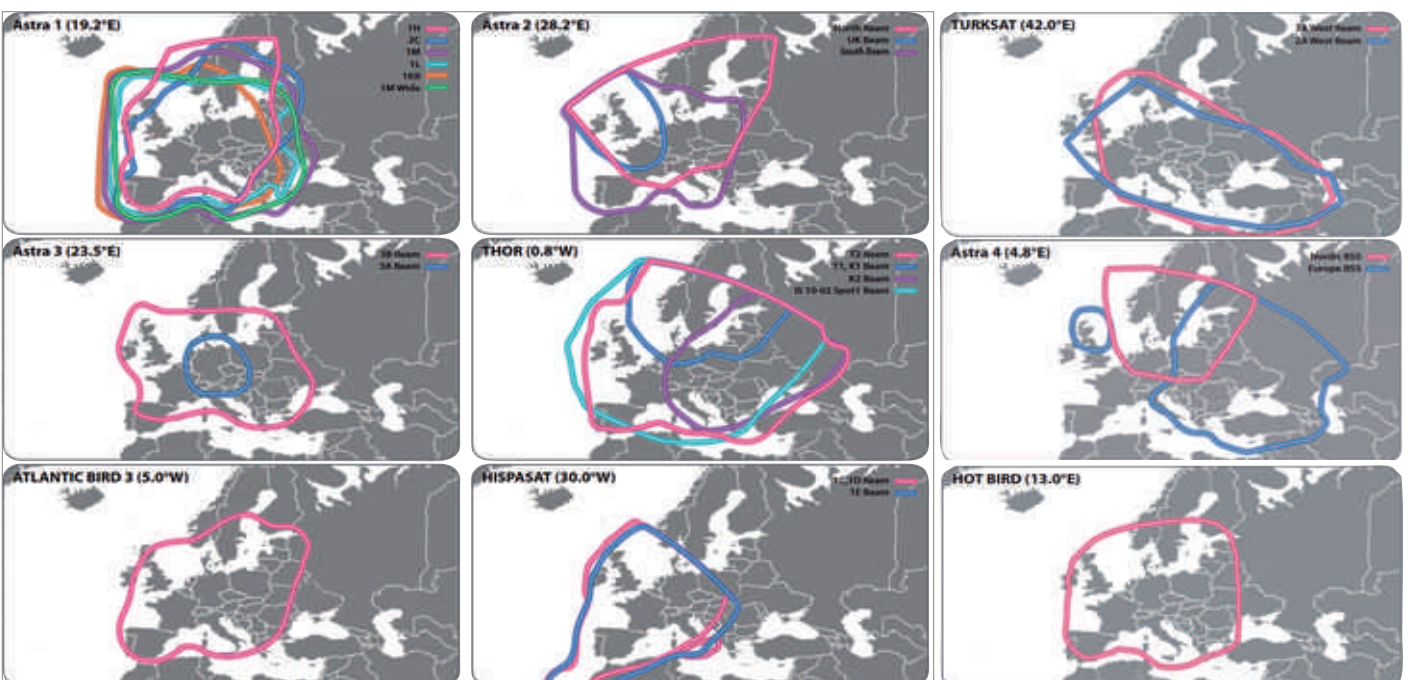


HD

SKEW  
Función



### Zonas de iluminación (Eutelsat 9A sin figura):



Transmisión de TV a los dispositivos móviles



Se pueden ver diferentes programas en hasta 8 dispositivos móviles.



# SNIPEDOME

## ANTENAS DE CÚPULA AERODINÁMICAS

### Snipe Dome WiFi TV para la televisión en directo

- **Idéntica a la Snipe Dome, pero con transmisión por televisión a los dispositivos móviles como el smartphone o la tablet PC**  
Con el Snipe Dome WiFi-TV las señales de televisión se pueden transmitir directamente a los smartphones, tablets y ordenadores portátiles a través de la W-Lan integrada. Se pueden ver diferentes programas en un máximo de 8 dispositivos móviles. (Distancia máxima de 80 m en campo libre). Tenga en cuenta: La transmisión sin interferencias de las señales SAT>IP a los dispositivos móviles sólo está garantizada con la banda de 5 GHz. Compruebe si sus dispositivos móviles son compatibles con la banda de 5 GHz.

### Snipe Dome

- **8 satélites preprogramados**
- **Receptor GPS para una búsqueda más rápida de satélites**
- **Búsqueda automática de SAT con sólo pulsar un botón**
- **Compacto y aerodinámico**  
Diseño aerodinámico y compacto. El posicionador funciona de forma autónoma y se puede manejar con cualquier receptor de satélite. El receptor GPS acorta el tiempo de búsqueda de satélites a sólo 1-2 minutos.

Nombre del modelo	Snipe Dome	Snipe Dome WiFi TV
Número de LNBs	1	1
Amplificación de la señal	33,7 dBi	33,7 dBi
Recibir energía	50 dBW	50 dBW
GPS/Skew	x/-	x/-
Alimentación	12/24 V	12/24 V
WLAN	-	x (8 participantes)
Rango de temperatura	-30 °C - +60 °C	-30 °C - +60 °C
Ángulo de búsqueda	15° - 75°/390°	15° - 75°/390°
Pre-programa. Satélitesn	8	8
Dimensión Ø x H aprox	660 x 315 mm	660 x 315 mm
Peso aprox.	10 kg	10 kg
Número de artículo	48298	48299
Precio	999,-	1699,-




# SNIPE HANDY

## SISTEMA DE SAT PORTÁTIL

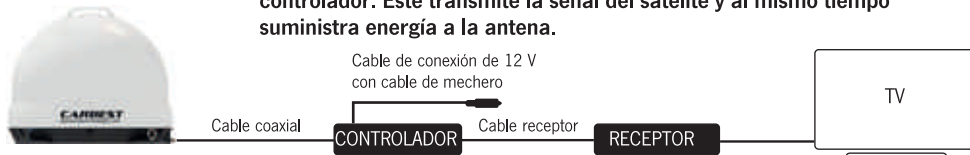
- Pequeño, ligero, portátil, sin necesidad de instalación fija
- Perfecta para el uso móvil: la antena puede colocarse en cualquier lugar con una visión clara del satélite
- LNB único, 4 satélites preprogramados (Astra1, Astra2, Hotbird, Eutelsat 5W)
- Protección antirrobo integrada (óptica y acústica)

La robusta cúpula de plástico proporciona la mejor protección posible contra daños externos. El asa de transporte facilita el traslado. Conexión de 1 cable: conexión de la antena con el controlador, incluida la transmisión de energía a través de un cable coaxial. Incluye mando a distancia por radio. Tiempo de búsqueda de satélites: aproximadamente 180 segundos, consumo de energía: 30W. Amplificación de la señal: 31 dBi, potencia de recepción: 51 dBW, ángulo de búsqueda 15° - 90°/360°, ojal metálico para fijar un cable de acero antirrobo. Además, señal de aviso acústico si el cable coaxial es retirado sin autorización. Dimensiones aproximadas: Ø 450 mm, H 390 mm. (Entrega sin cable de acero) **49796** **779,-**



Esquema de conexión:

**Solución de 1 cable: Con sólo 1 cable se conecta el Snipe Handy al controlador. Este transmite la señal del satélite y al mismo tiempo suministra energía a la antena.**





DESTACADO  
**ELECTRÓNICA  
DE CALIDAD  
PARA CAMPING  
& OCIO.**

# SISTEMAS DE CÁMARA DE VISIÓN TRASERA INALÁMBRICA DE 12V - CÁMARA Y MONITOR EN UN SET

- Insensible a las interferencias, alcance: aprox. 32 m
- Vídeo de 2 canales, vista dividida, audio
- Protegido contra el polvo y el agua
- Resistente a las vibraciones
- Certificado E8

### Especificaciones Monitor LCD de 7"

2,4 GHz, resolución: 800 x 480, contraste: 500:1, ángulo de visión: V:110°, H:140°, tensión de entrada: 10-16 V, sistema de vídeo: PAL y NTSC, imagen: 4:3/16:9, brillo: 450 cd/m<sup>2</sup>, soporte universal ajustable, temperatura de funcionamiento: -30°+70°, tensión de funcionamiento: 10-36 V

**Datos técnicos de la cámara:** sensor en color, resistente al agua según IP69K, sistema de vídeo: NTSC 720x480, PAL 756x504, resolución: 600 líneas de TV, necesidad mínima de luz: 0 Lux (LED, 12 IR), velocidad de obturación: 1/100.000(s), resistente a las vibraciones, ángulo de visión: 120°, tensión de funcionamiento: DC10-36V

47348 369,-

**Cámara de repuesto** para el sistema de visión trasera por radio 47348

473481 129,-

- Transmisión de radio inalámbrica y encriptada a 2,4 GHz
- Ideal para coches, autocaravanas y remolques
- Ángulo de visión 110°, líneas guía de distancia al obstáculo
- Conexión del monitor a través del cable del encendedor de 12 V
- Cámara para montar en la matrícula
- Certificado E24

Cuando se enciende el monitor en color, la imagen de la cámara se envía al monitor con una señal de radio. La transmisión de imágenes también es posible en la oscuridad gracias a la tecnología de visión nocturna incorporada

**Datos técnicos:** Temperatura de funcionamiento: -10°C a + 50°C, rango de transmisión: máx. 10 m

**Monitor:** diagonal de pantalla: 3,5"/8,9 cm, resolución: 320 x 240, dimensiones: aprox. 100 x 75 x 22 mm, tecnología: LCD-Pantalla en color, alimentación: 12 V, fusible: 1 A

**Cámara:** resolución: 640 x 480, visión nocturna: 7 LED infrarrojos, ángulo de visión: 110°, sensor de color: ¼" CMOS en color, corrección de la exposición/balance de blancos: automático, cámara-Ángulo de inclinación: Variable ajustable hasta aprox. 30°, Alimentación: 12 V, Clase IP: IP65

**Transmisor:** Transmisión: 2,4 GHz, Alcance: máx. 10 m, Alimentación mediante adaptador de mechero

**Volumen de suministro:** monitor, soporte de monitor, transmisor, cámara y material de montaje

47349 119,-

## ENLACE DE RADIO DIGITAL PARA LA TRANSMISIÓN INALÁMBRICA DE LAS SEÑALES DE VÍDEO

La imagen de la cámara de marcha atrás puede transmitirse de forma inalámbrica a un monitor a través del sistema de radio.

La instalación se lleva a cabo sin necesidad de tender cables, con lo que se reduce el tiempo de instalación. Posibilidad de funcionamiento a través de 12 V o 24 V. Gama de radios también adecuada para autocaravanas y caravanas de mayor tamaño. Transmisión digital por radio de 2,4 GHz Volumen de suministro: 1 receptor, 1 receptor, incl. adaptador para sistemas de inversión Carbest.

47439 119,-



# PROFIVIEW

## SISTEMA DE MARCHA ATRÁS CON CÁMARA DE DOBLE LENTE Y MONITOR DE 7"

Aprobado para el funcionamiento y su uso en vehículos en todas las carreteras europeas



- Pantalla TFT de 7 pulgadas de visión profesional con alta resolución
- Cámara con sensor de calor, persiana eléctrico y "limpiaparabrisas"
- 2 objetivos para ver de cerca o de lejos
- Con LEDs infrarrojos para una óptima visibilidad en la oscuridad
- Monitor de baja reflexión con altavoz y pantalla solar
- Brillo del monitor controlado por sensor
- Encendido automático (al iniciar la marcha atrás)
- Soporte de monitor para pegar o atornillar
- 1 entrada AV adicional

**Volumen de suministro:** monitor LCD -TFT en color de 7 pulgadas con altavoz integrado, soporte conjunto y pantalla antideslumbrante. Cámara en color CCD en carcasa de aluminio con micrófono, sensor de calor y limpiaparabrisas integrados. Cable de conexión al monitor, cable de conexión de 20 m entre la cámara y el monitor.

47188

599,-

### Datos técnicos monitor

Pantalla	Pantalla LCD TFT de 7 pulgadas
Resolución	480 x 234 (RGB)
Sistema de TV	PAL/NTSC
Temperatura de funcionamiento	-10°C a + 50°C
Tensión de funcionamiento	12 voltios DC
Max. Consumo de energía	12 W
Entrada de la cámara	1
Salida AV (Cinch)	1
Dimensiones en mm (ancho x alto x fondo)	sin soporte: 190x125x28
Peso	aprox. 480 g

### Datos técnicos cámara

Píxeles	320.000 Píxeles (PAL)
Ángulo de visión Kam 1	150° diagonal, 120° H, 90° V
Ángulo de visión Kam 2	53° diagonal, 43° H, 32° V
LED de visión nocturna por infrarrojos	sí
Sensibilidad	0 Lux
Micrófono en la cámara	no
Calentador en cámara	sí
Tensión de funcionamiento	12 voltios DC / 5 W
Rango de temperatura	-30° a + 80°C
Carcasa	Aluminio
Clase de protección	IP 68
Peso	aprox. 650 g
Dimensiones en mm (ancho x alto x fondo)	118x57x59



# MONITOR DE MARCHA ATRÁS SEGÚN SEA NECESARIO COMBINAR CON LA CÁMARA

## Vista superior de la pantalla trasera de 7"

Monitor TFT de 7" con una resolución de 800x480 píxeles. **Puede combinarse con las 3 cámaras 47801, 47802, 47803 indicadas a continuación.** Con función de espejo y altavoces integrados. Potencia de 9 vatios, 2 conexiones de cámara. Rango de temperatura -10°C - +65°C. Volumen de suministro: cable de conexión, soporte, manual y mando a distancia.

**Cable adaptador**, para conectar una cámara a los sistemas de navegación. Apto para todas las cámaras de esta página.

<b>47804</b>	<b>149,-</b>
<b>47808</b>	<b>6,90</b>



## Cámara infrarroja de marcha atrás Van View para furgonetas con puerta trasera dividida

Ideal para el borde del techo del vehículo, por ejemplo, para furgonetas y transportes con puerta trasera dividida. Resolución: 500x582 píxeles. 0 Lux, 9 LEDs de visión nocturna, ángulo de visión 120°, tensión: 12 voltios, rango de temperatura: -20 a 70°C. Volumen de suministro: cámara, 20 m conexión-cable, instrucciones y material de montaje.

<b>47803</b>	<b>169,-</b>
--------------	--------------



## Visión nocturna Easy Eye

### Cámara de infrarrojos compacta

Cámara compacta de visión nocturna con calentador Resolución: 500x582 píxeles, 0 Lux, 18 LEDs de visión nocturna, ángulo de visión 120°, tensión: 12 voltios, rango de temperatura: -20 a 70° C. Volumen de suministro: cámara, cable de conexión de 20 m, instrucciones y material de fijación.

<b>47802</b>	<b>149,-</b>
--------------	--------------



## Doble cámara de visión trasera Full Eye

Cámara de doble objetivo con Micrófono y calentador. Resolución: 500x582 píxeles, 0 Lux, 15 LED de visión nocturna, ángulo de visión 120°/45°, tensión: 12 voltios, rango de temperatura: -20 a 70° C. Volumen de suministro: cámara, cable de conexión de 20 m, instrucciones y material de fijación.

<b>47801</b>	<b>189,-</b>
--------------	--------------

# CÁMARAS DE VISIÓN TRASERA PROFIVIEW PARA EL REEQUIPAMIENTO

- Se enciende automáticamente cuando se inicia la marcha atrás
- Adaptador AV Cinch para conectar todos los dispositivos con entrada Cinch
- Cable de cámara de 20 m

Aprobado para el funcionamiento y su uso en vehículos en todas las carreteras europeas



## Cámara de marcha atrás con tapa motorizada (cámara con obturador)

La tapa de la cámara se cierra de forma móvil y protege el objetivo de la cámara de la nieve, el agua y la suciedad. Con cable de 20 m.

<b>471894</b>	<b>229,-</b>
---------------	--------------

## Adaptador de conexión de la cámara

Para la conexión a moniceivers/naviceivers existentes. Adecuado para la cámara Carbest 471894

<b>471882</b>	<b>24,99</b>
---------------	--------------



## Cámara de doble lente con 2 objetivos

Ideal para operaciones de remolque y maniobras. Con limpiaparabrisas integrado para una visión clara y cable de conexión de 20 m.

<b>471888</b>	<b>349,-</b>
---------------	--------------

## Adaptador de conexión de la cámara

Para la conexión a moniceivers/naviceivers existentes. Adecuado para la cámara Carbest 471888.

<b>471990</b>	<b>42,90</b>
---------------	--------------

## Limpiaparabrisas de repuesto

Recambio de limpiaparabrisas para la cámara de doble lente 471888.

<b>471880</b>	<b>14,49</b>
---------------	--------------

# ESPEJO TRASERO CON MONITOR INTEGRADO

Para aparcar y realizar maniobras con seguridad.



Para cámaras en el lado derecho



Incluye Cable de conexión



Clips de retención universales

Incluye Cable de conexión

- 12 VOLT
- PANTALLA TÁCTIL
- 4,3" LCD
- DVB-T2
- 480x272 PIXEL
- 2x VIDEO ENTRADA
- PAL/NTSC
- E13
- E50

## Espejo retrovisor con monitor integrado de 4,3" adecuado para la base del espejo del Fiat Ducato

Espejo retrovisor con monitor integrado de 4,3 pulgadas apto para la base del espejo del Fiat Ducato, activación automática con marcha atrás, líneas auxiliares ajustables, 2 x entrada de video, resolución: 480 x 272, control mediante pantalla táctil, mando a distancia, sistema de video: PAL/AUTO/NTSC, certificado Emark. Dimensiones: aprox. 27 x 7,5 cm

47820

149,-

## Espejo retrovisor con monitor de 4,3" integrado, soporte universal con clip

Espejo retrovisor universal con monitor integrado de 4,3 pulgadas, versión con clip, activación automática con marcha atrás, líneas auxiliares ajustables, 2 x entrada de video, resolución: 480 x 272, control mediante pantalla táctil, mando a distancia, sistema de video: PAL/AUTO/NTSC, certificado Emark. Dimensiones: aprox. 27 x 7,5cm

47821

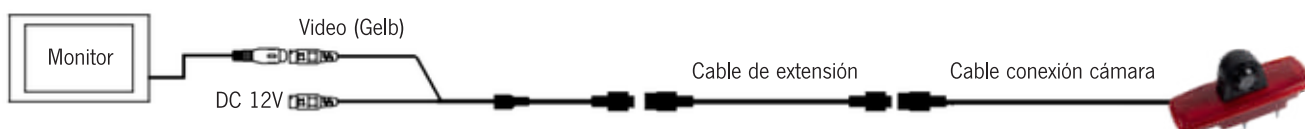
149,-

# LUCES DE FRENO DE ALTA CALIDAD CON CÁMARA DE VISIÓN TRASERA INTEGRADA

- Cámaras de alta resolución
- Instalación Plug & Play
- Modo nocturno con LEDs IR de visión nocturna (excepto 47811 + 47813)
- Todas las cámaras de luz de freno con certificación E9
- Cable de conexión de 10 m incluido



Cable de conexión incluido con todas las cámaras de luces de freno



Modelo	① Fiat Ducato 2006-2015 3ª generación/Maxi/ Peugeot Boxer/ Citroen Jumper etc.	② VW Caddy	③ VW Crafter desde el año de fabricación 2017	④ VW T6 a partir del año modelo 2016 con portón trasero grande	⑤ Renault Trafic/ Opel Vivaro desde el año de construcción 2014
Sistema de cámaras	1/3 CMOS	1/3 CMOS	1/3 CMOS	1/3 CMOS	1/3 CMOS
Resolución (HxV)	720x480 píxeles	960x576 Píxeles	960x576 Píxeles	960x576 Píxeles	960x576 Píxeles
Sistema de TV	PAL	PAL	PAL	PAL	PAL
Clase de protección	IP68	IP69	IP69	IP69	IP69
Punto de vista	160°	170°	170°	170°	120°
Resolución horizontal	600 TVL	700 TVL	700 TVL	700 TVL	700 TVL
LEDs IR	6 LEDs		9 LEDs		9 LEDs
Alimentación	DC 12 V	DC 12 V	DC 12 V	DC 12 V	DC 12V
Rango de temperatura	de -20°C a +70°C	de -30°C a +70°C	de -30°C a +70°C	de -30°C a +70°C	de -30°C a +70°C
Consumo de energía	< 3 W	< 3 W	< 3 W	< 3 W	< 3 W
Lente incorporada	2,6 mm	2,8 mm	2,8 mm	2,8 mm	2,8 mm
Certificado Emark	E9	E9	E9	E9	E9
Cable de conexión, longitud	10 m	10 m	10 m	10 m	10 m
Dimensiones de la carcasa	aprox. 26 x 5,5 cm	aprox. 17,5 x 4 cm	aprox. 53 x 17,5 cm	aprox. 33,5 x 2,5 cm	aprox. 23,5 x 7,5 cm
Número de artículo	<b>47800</b>	<b>47811</b>	<b>47812</b>	<b>47813</b>	<b>47814</b>
Precio	<b>149,-</b>	<b>119,-</b>	<b>169,-</b>	<b>129,-</b>	<b>139,-</b>

# REFRIGERADOR CON BATERÍAS - REFRIGERACIÓN SIN ALIMENTACIÓN



- Funcionamiento a través de 12/24V o a través de una batería recargable opcional
- Perfecto cuando no se dispone de conexión a la red eléctrica
- DUAL-ZONE: La temperatura de ambos compartimentos se pueden regular de forma independiente
- Con 2 juegos de cestas extraíbles
- Iluminación interior LED de bajo consumo
- Manejo a través de la pantalla táctil LCD
- Conexión USB integrada
- Protección de la batería trifásica para proteger la batería del vehículo
- Apertura de la tapa por ambos lados, tapa completamente extraíble
- Tapón de vaciado en el fondo del compartimento principal
- Carcasa de plástico robusta con protección de los bordes
- Tabla de cortar integrada y portavasos

Capacidad útil total (litros)	45 l
2 compartimentos interiores (l)	1x 32 l, 1x 13 l
Ø Consumo de corriente	12V: 6,0 A / 24V: 3,0 A
Rango de temperatura	De +20 °C a -20 °C
Volumen operativo	< 45 dB
Dimensiones (LxAxH) mm/Peso (aprox.)	600x400x505/aprox. 17 kg
Número de artículo	71469
Precio	499,-

Entrega del refrigerador sin batería y sin cable adaptador de 100-240V AC.

**DUAL-ZONE:**  
2 compartimentos interiores refrigerables por separado  
Hasta 20 horas de refrigeración con uso de la batería




Batería extraíble (opcional)

Pantalla táctil LCD y puerto USB

Canastillas extraíbles

La tapa se puede mover y retirar completamente



① Cable de CA de 100-240 V disponible por separado

① Cable adaptador de CA de 100-240 V

permite el funcionamiento del refrigerador de la batería con una tensión de 230V.

714499 19,90 ②

Batería recargable de 15,6 Ah con indicador LED de estado de la batería

Tiempo de funcionamiento de hasta 20 horas (según la configuración)

714690 125,-

③ Cable de conexión solar de 60 cm con conector de alta corriente de 50 A para cargar la batería mediante un módulo solar portátil (Para los módulos solares Carbest 825030 + 82506, se requiere también el cable adaptador 850921) (Para los módulos solares de otros fabricantes, el cable adaptador 850922 es necesario)

714691 12,99

Disponible a partir de mayo de 2021.



12V  
24V

45  
LITROS

35  
LITROS

A partir de ahora el Cable de conexión de 230 V está disponible por separado.

# POWERCOOLER

## NEVERAS DE COMPRESOR - EL TODOTERRENO DE ALTA CALIDAD



- Capacidad de refrigeración -18°C a +10°C
- Carcasa robusta con asas de transporte
- Asas integradas para la fijación de una correa de transporte
- Termostato eléctrico con indicación digital de la temperatura
- Protección de la batería en tres etapas para proteger la batería del vehículo
- Color: Negro/Gris

Producto	PowerCooler 35	PowerCooler 45
Capacidad útil (litros)	Nevera/congelador 4,5 l/30,5 l	Nevera/congelador 7,0 l/38 l
Tensión de alimentación	12/24 voltios DC	
Ø Consumo de energía	12V: 55W, 4,6A / 24V: 55W, 2,3A	12V: 65W, 5,4A / 24V: 65W, 2,7A
Rango de temperatura	De +10 °C a -18 °C	
Emisión de ruido	45 dB	
Dimensiones (LxAxH) mm	650 x 400 x 395	650 x 400 x 465
Peso aprox.	17,1 kg	18,5 kg
Número de artículo	714102	714103
Precio	419,-	489,-



El cable adaptador de 100-240V AC permite que las neveras funcionen con una tensión de 230V 714101 29,90

# LA NUEVA SERIE DE NEVERAS DE COMPRESOR PARA EL CAMPING, OUTDOOR LIBRE Y EL OCIO

- Refrigeración y congelación de -20°C a +10°C
- Construcción robusta con asas y esquinas de la base reforzadas
- Panel de control digital e iluminación interior por LEDs
- Protección de la batería integrada

Las nuevas y potentes neveras de compresor de Carbest ofrecen una capacidad de refrigeración de hasta -20°C. La temperatura se ajusta a través de una unidad de control digital y puede seleccionarse entre los ajustes de potencia MAX o ECO. La cesta extraíble en el compartimento principal permite una fácil limpieza. El cable de conexión de 12/24V está incluido, el cable adaptador de 100-240V AC está disponible por separado



Modelo	35 litros	45 litros	55 litros
Capacidad útil (litros)	35 l	45 l	55 l
Rango de temperatura	De +10 °C a -20 °C		
Tensión de alimentación	12/24 voltios DC		
Ø Consumo de corriente	12 V: 5,0 A / 24 V: 2,5 A		
Emisión de ruido	< 45 dB		
Dimensiones (LxAxH) mm	690x345x382	690x345x462	690x345x524
Peso (aprox.)	12,1 kg	12,9 kg	13,8 kg
Número de artículo	71456	71457	71458
Precio	379,-	429,-	499,-

Cable adaptador de 100-240V AC, permite el funcionamiento de las neveras con tensión de 230V

714499 19,90

Disponible a partir de abril de 2021.



## MONTAJE DE LOS EXTRACTORES PARA CAJAS DE REFRIGERACIÓN

- Se puede cargar hasta un máximo de 120 kg
- Carril de extensión M con una extensión de aproximadamente 760 mm, para neveras con un tamaño máximo de LxA 740x410 mm
- Carril de extensión L con una extensión de aproximadamente 900 mm, para neveras con un tamaño máximo de LxA 910x530 mm
- Armazón de metal sólido con recubrimiento granulado
- Cierre de seguridad
- Incluye 4 correas de amarre y material de montaje

Gracias a los railes universales de extracción, su nevera puede sacarse del vehículo para cargarla y descargarla cómodamente. Un bloqueo de seguridad garantiza que el riel esté firmemente anclado en la posición de empuje durante el viaje.

**Volumen de suministro:** Fijación de la caja de refrigeración, 4 correas de amarre con las que se puede fijar la caja de refrigeración (a las argollas de amarre) en el marco de la caja de refrigeración, material de montaje. (Se suministra sin nevera)

### Riel extraíble universal M - cargable hasta 120 kg

Dimensiones (LxAxH) exterior: 790x480x65 mm, interior: 740x410 mm Peso: aprox. 12,8 kg

71498 199,-

### Riel extraíble universal L - con capacidad de carga de hasta 120 kg

Dimensiones (LxAxH) Exterior: 960x600x65 mm, Interior: 910x530 mm Peso: 16 kg aprox

71499 219,-



Disponible a partir de abril de 2021.

# MAXIFREEZER

LAS NEVERAS DE COMPRESOR PROFESIONALES

12V  
24V  
230V



- Carcasa extremadamente robusta con protección de los bordes
- 2 robustas asas de transporte (con capacidad de carga de hasta 140 kg)
- Tapa extraíble, se puede abrir por ambos lados
- Fácil limpieza gracias a la cesta extraíble
- Termostato eléctrico con indicación digital de la temperatura
- Compresor fiable y poco ruidoso
- Monitorización de la batería para proteger la batería del vehículo
- Iluminación interior LED de bajo consumo
- Fácil manejo a través de la pantalla LED
- Volumen de suministro: nevera, cable de conexión, instrucciones de uso
- -Bolsa térmica disponible opcionalmente (excepto 71375)

Modelo	MaxiFreezer 28	MaxiFreezer 40	MaxiFreezer 50	MaxiFreezer 60
Capacidad útil (litros)	Nevera/congelador 4/22	Nevera/congelador 7/33	Nevera/congelador 9/41	Nevera/congelador 12/46
Tensión de alimentación	12/24 voltios DC, 220-240 voltios AC			
Ø Consumo de corriente	CC 12 V/3,2 A CC 24 V/1,6 A	12 V/4,2 A 24 V/2,2 A 220-240 V/0,4 A	12 V/4,2 A 24 V/2,2 A A220-240 V/0,4 A	12 V/4,2 A 24 V/2,2 A 220-240 V/0,4 A
Rango de temperatura	De +10 °C a -16 °C		De +10 °C a -20 °C	
Clase de energía a partir del 03/2021	F			
Color	Negro mate/azul mate			
Dimensiones (L x A x A)	594 x 381 x 373 mm	712 x 452 x 440 mm	714 x 447 x 467 mm	713 x 454 x 523 mm
Peso (aprox.)	13 kg	20 kg	22 kg	23 kg
Número de artículo	71375	71371	71372	71373
Precio	469,-	599,-	679,-	779,-
<b>Bolsa térmica para MaxiFreezer 40, 50 y 60</b>				
Número de artículo	-	713710	713720	713730
Precio	-	49,90	54,99	59,90

Cable de conexión Reino Unido para MaxiFreezer 40, 50 y 60  
713711 6,90



Entrega sin contenido

# NEVERAS DE COMPRESOR



9  
LITROS



16  
LITROS



A partir de ahora el Cable de conexión de 230 V está disponible por separado



A partir de ahora el Cable de conexión de 230 V está disponible por separado

Para VW T5 / T6

12V  
24V  
230V

## Nevera de compresor de 9 litros VAN S

- Se coloca entre el asiento del conductor y el del acompañante VW T5/T6
- Con soporte para bebidas, luz interior y bandeja para cubitos de hielo
- Incluye correa de transporte y 2 puntos de amarre para la fijación

Ø Consumo de energía: 35 vatios . Conexión: 12, 24 y 230 V, rango de temperatura: +10°C a -18°C, dimensiones: W x D x H 210 x 459 x 320 mm  
Peso: aprox. 8,5 kg. 713541 419,-

### Cable adaptador de 220-240 V

Permite que la nevera funcione con una tensión de 230 V  
713540 29,90



Para Fiat Ducato

12V  
24V  
230V

## Nevera de compresor de 16 litros VAN M

- Se ajusta entre el asiento del conductor y el del acompañante Fiat Ducato
- Con luz interior y cubitera
- Correa de transporte incluida

Ø Consumo de energía: 40 vatios . Ø Consumo de energía: aprox. 0,35 - 0,53 kWh, conexión: 12, 24 y 230 V .Rango de temperatura: de +10°C a -18°C , dimensiones: W x D x H aprox. 230 x 532 x 384 mm, peso: aprox. 10 kg, 713542 459,-

### Cable adaptador de 220-240 V

Permite que la nevera funcione con una tensión de 230 V  
713540 29,90



# NEVERA DE ABSORCIÓN

- Altura para 15 botellas de 1 litro
- 2 anillos de amarre para la fijación con correas de tensión
- Regulador de gas
- Regulación temostática continua en funcionamiento de 230 V
- Con nivel de burbuja integrado para una alineación óptima
- Prácticas asas incorporadas para facilitar el transporte

Ø Consumo de energía: 90 vatios  
Cargas conectadas 12 V, 7,5 A, 230 V / 50 Hz, 0,35 A  
Funcionamiento con gas 30 mbar o 50 mbar.

Rango de temperatura: de +5°C a +10°C  
(20°C-25°C por debajo de la temperatura ambiente)

Volumen: 38 L

Dimensiones: An. 500 x Pr. 470 x Al. 440 mm  
Peso: 18 kg aprox

30 mbar 713581 249,-  
50 mbar 71358 249,-

12V  
24V  
230V

30  
mbar

50  
mbar



38  
LITROS

Entrega sin contenido

# CV50L

## NEVERA COMPACTA PARA FURGONES Y FURGONETAS DE CAMPING



- Compresor potente y silencioso
- Manejo funciones por pantalla LED
- Iluminación interior LED
- Marco de instalación disponible por separado

La temperatura puede ser regulada a través de una pantalla LED integrada en la pared interior del frigorífico. Iluminación LED integrada en el interior. Puerta abatible a la derecha (no se puede mover)

Ø Consumo de energía: 40 vatios Rango de temperatura del frigorífico: de +5°C a +15°C

Rango de temperatura del congelador: máx. -18°C

Volumen total/refrigerador/congelador: 46,5/42/4,5 L

Dimensiones: An. 380 x Pr. 490 x Al. 530 mm Peso: aprox. 17 kg

713572

679,-



Pedir también

Marco de montaje a juego

Material: aluminio, color plata metálico

7135720

52,-



Disponible a partir de marzo de 2021. Entrega sin contenido.

## NEVERA DE 40 L CON FRONTAL DE ACERO INOXIDABLE



- Fácil de manejar gracias a la Pantalla LED en el exterior
- Congelador con bandeja de cubitos de hielo
- Frontal de acero inoxidable de alta calidad

La unidad compresora puede instalarse alejada del frigorífico mediante una manguera de 180 cm de longitud.

Ø Consumo de energía: 45 vatios

Rango de temperatura del refrigerador: 0°C a +10°C

Rango de temperatura del congelador: máx. -12°C

Volumen total/frigorífico/congelador: 40/34/6 L

Dimensiones: An. 380 x Pr. 338/508 x Al. 510 + 30 pies mm

Peso: 15 kg aprox 71357 699,-




Pantalla LED



Congelador de 6 litros

Conexión de aproximadamente 180 cm de largo entre la unidad compresora y el refrigerador.





# NEVERAS DE COMPRESOR CON BATERÍAS DE REFRIGERACIÓN INTEGRADAS

- Baterías de refrigeración integradas
- Funcionamiento económico en modo nocturno
- Pantalla LED con control táctil
- Enfriamiento rápido gracias a la función boost
- Bisagra de la puerta a la izquierda o a la derecha de libre elección

## Nevera de 87 litros especialmente para las furgonetas

El diseño estrecho con una anchura de 419 mm está especialmente adaptado a la forma de las furgonetas. Se han integrado baterías de refrigeración (invisibles) en las paredes laterales/traseras, que tienen capacidad suficiente para interrumpir el funcionamiento de la refrigeración durante la noche.

Modelo	87 litros
Volumen bruto	87 l.
Nevera/congelador	76,5 l / 10,5 l
Rango de temperatura Nevera/congelador	De +3°C a +10°C / máx. -18°C
Tope de la puerta	Izquierda o derecha
Color	Negro mate
Dimensiones (AnxAlxP) mm	419 x 975 x 485
Peso aprox.	23 kg
Número de artículo	713501
Precio	899,-



## Nevera de 128 litros con unidad de compresión reubicable ideal para autocaravanas

Nevera de compresor grande con un volumen total de 128 litros. La unidad compresora puede instalarse alejada del frigorífico mediante una manguera de una longitud de 150 cm. Esto reduce la profundidad del frigorífico. En las paredes laterales/traseras (invisibles) se han integrado acumuladores de refrigeración, que tienen capacidad suficiente para interrumpir la operación de refrigeración durante la noche.

Modelo	128 litros
Volumen bruto	128 l
Nevera/congelador	114 l / 14 l
Rango de temperatura Nevera/congelador	De +3°C a +10°C / máx. -16°C
Tope de la puerta	Izquierda o derecha
Color	Negro mate
Dimensiones (AnxAlxP) mm	419 x 1523 x 565
Peso aprox.	30 kg
Número de artículo	713502
Precio	1199,-



El compresor puede desplazarse gracias a un conducto de alimentación de 150 cm de longitud. Sólo para el modelo de 128 litros.

# REFRIGERACIÓN Y CALEFACCIÓN CON 2500 O 3300 VATIOS. LOS NUEVOS ACONDICIONADORES DE TECHO CARBEST

**NEW 2021**

**NEW 2021**



Blanco mate



Negro mate



Unidad de distribución de aire con pantalla táctil LED

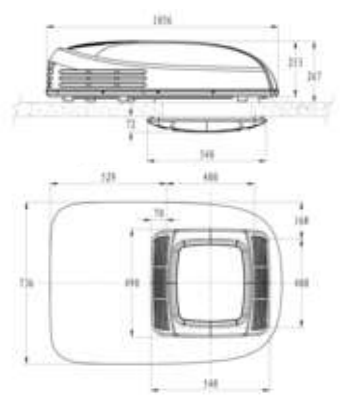
- Refrigeración y calefacción en una sola unidad
- Unidad de distribución de aire incluida
- Fácil control a través del mando a distancia o de la pantalla táctil LED de la unidad de distribución de aire
- Aerodinámica gracias a un diseño muy plano
- Potente y a la vez muy silencioso en su funcionamiento

Con los nuevos climatizadores de techo de Carbest no sólo refrescará el espacio habitable de su autocaravana o caravana en los días calurosos, sino que gracias a la función de calefacción también podrá disfrutar de un acogedor calor en su vehículo en los días fríos.

El acondicionador de aire de 2500 vatios es adecuado para vehículos de hasta 7 m de longitud. La unidad de 3300 vatios es adecuada para vehículos de más de 7 m de longitud

Los acondicionadores de aire constan de una unidad exterior blanca o negra y una unidad distribuidora de aire blanca (dimensiones: LxA 540x490 mm). El distribuidor de aire se puede controlar a través de la pantalla táctil o cómodamente por control remoto.

Datos técnicos	2500 vatios	3300 vatios
Capacidad de refrigeración/Capacidad de calefacción	2500 / 2600 W	3300 / 3400 W
Tensión de entrada	220-240 V/50 Hz	220-240 V/50 Hz
Consumo de energía modo de refrigeración/calefacción	4,6 A/3,7 A	6,3 A/5,3 A
Dimensiones de la unidad exterior (L x A x A)	1056x736x253 mm	1056x736x253 mm
Dimensiones del distribuidor de aire (L x A x A)	540x490x72 mm	540x490x72 mm
Dimensión del recorte del techo	400x400 mm	
Espesor del techo	26-100 mm	
Peso incluyendo la unidad de distribución de aire	aprox. 45 kg	aprox. 49 kg
Color Blanco Mate	495003    1490,-	495004    1699,-
Color negro mate	4950031    1590,-	4950041    1799,-



# VanHeat

## CALEFACTORES DIESEL 12 V VANHEAT 2.0-DH Y VANHEAT 4.0-DH



- Potente con una capacidad de calentamiento de 2 kW o 4 kW
- Ajuste de altitud integrado hasta 5.000 m
- Control a través del panel de mando digital
- Mando a distancia disponible opcionalmente
- Diseño compacto y carcasa robusta
- Ambas unidades están certificadas por Emark

Los calefactores compactos de Carbest proporcionan un calor acogedor en su vehículo mediante la combustión de gasóleo. El control tiene lugar a través de un elemento de control digital, control remoto por radio para encender/apagar el dispositivo a distancia disponible opcionalmente. El material de montaje está incluido en el volumen de suministro (ver imágenes del volumen de suministro). El ajuste de altitud (kit alpino) ya está integrado en la carcasa y permite así un funcionamiento sin fricciones en la alta montaña hasta los 5.000 m.

El calefactor con una capacidad de calefacción de 2 kW es ideal para furgonetas, autobuses de camping y autocaravanas pequeñas. El calefactor, con una potencia calorífica de 4 kW, es ideal para los autobuses y autocaravanas de mayor tamaño. Ambos calefactores tienen una homologación según la norma UN ECE R122.



Imágenes similares

### Mando a distancia por radio para los calefactores de aparcamiento Carbest

Cómodo control de los calefactores Carbest control remoto por radio. Alcance de hasta 1.000 m. Alimentación a través de 12V DC, rango de frecuencia: 868 MHz. Volumen de suministro: Transmisor manual (IP68), receptor y la antena externa (no se muestra la antena).

48014

279,-



Volumen de suministro calefactor de 2 kW



Volumen de suministro calefactor de 4 kW

Tipo de calefacción	① Calefactor diesel 2 kW	② Calefactor diesel 4 kW
Cable calefactor	2000 W	4000 W
Tensión nominal	12 voltios DC	12 voltios DC
Ø Consumo de energía (aprox.)	10 - 29 W	8 - 34 W
Combustible	Diesel	Diesel
Consumo de combustible (aprox.)	0,12 - 0,24 l/h	0,11 - 0,51 l/h
Dimensiones (LxAxH)	315x120x121 mm	380x140x150 mm
Calefactor de peso (aprox.)	2,6 kg	4,5 kg
Número de artículo	48182	48183
Precio	649,-	699,-



3 velocidades  
niveles de velocidad

**NEW  
2021**

Altura ajustable  
hasta 100 cm



aprox. 20 cm  
Tamaño compacto del envase

aprox. 9,5 cm

## VENTILADOR DE MESA Y DE PIE REGULABLE EN ALTURA CON BATERÍA RECARGABLE

- Inalámbrico: duración de la batería hasta 20 horas
- Batería recargable: 3,7 V / 7.200 mAh
- Altura regulable de forma continua hasta 100 cm
- Tamaño compacto del envase
- 3 niveles de velocidad + modo de intervalo

Este ventilador versátil destaca sobre todo por su tamaño compacto. El dispositivo inalámbrico se alimenta de una batería recargable y se carga con cable USB incluido. Dispone de un soporte telescópico y se puede ajustar en altura de forma continua de 36 a 100 cm. Los diferentes niveles de velocidad tienen tiempos de funcionamiento de nivel 1: máx. 20 horas, nivel 2: máx. 8 horas, nivel 3: máx. 4 horas. Capacidad de batería, máx. 13 horas.

Material: ABS/aluminio/PP.

Tamaño del envase: Ø20 x altura 9,5 cm, peso: 1 kg aprox  
462888 49,99



12V

## VENTILADOR 12V

- Para refrescarse en los días calurosos
- Longitud del cable 2,5 m
- Montaje con abrazadera

Ø ventilador: 18 cm, fijación con abrazadera, Dimensiones aprox. H 25cm, D 20 cm. Material: PP/ metal Peso 0,7 kg. 462880 20,90

## CALENTADORES DE 230V



230V

Diseño elegante

Diseño compacto

### ① Ventilador de diseño elegante

Con 2 niveles de potencia: 750/1500W, 230V. Temporizador de 12 horas y pantalla LED. Protección automática contra la inclinación: desconecta inmediatamente si se cae. Control de la temperatura y protección contra el sobrecalentamiento.

Dimensiones: 220 x H290 x D120 mm, peso aproximado: 1,8 kg. 811527 41,90

### ② Calentador de cerámica Ivalo

Con 2 niveles de potencia: 750/1500W, 230 V. Autogiro (oscilante). Con protección contra el sobrecalentamiento y protección automática contra la inclinación: desconecta inmediatamente si se cae. Dimensiones: H260 x W200 x T130 mm 811522 29,90

### ③ Ventilador cerámico Mika

- 2 funciones: Calefacción/ventilación
- Doble protección contra el sobrecalentamiento
- Funcionamiento silencioso

Con 2 niveles de potencia: 750/1500W, 230 V. Se puede cambiar a calefacción o ventilación. Termostato ajustable para el control y ajuste de la temperatura. Protección automática contra la inclinación: desconecta inmediatamente si se cae. Con indicador de potencia. Elemento calefactor cerámico de seguridad. Homologación CE

Dimensiones aproximadas: B215 x H220 x D223 mm, peso aproximado: 2 kg 811525 33,99

# VENTANAS DE CRISTAL

PARA AEREAR O COMO VENTANA DE SUSTITUCIÓN.

**Buenas vistas con las ventanas de cristal real Carbest para furgones de camping, furgonetas y autocaravanas.**

Las ventanillas de cristal de seguridad reequipables confieren a su vehículo un carácter noble, aumentan la calidad del ambiente en el vehículo y convierten visualmente una furgoneta en un modelo familiar. El tintado oscuro garantiza que su privacidad se mantenga de la mejor manera posible.

Muchos modelos de ventanillas están disponibles como ventanillas correderas, por lo que proporcionan no sólo mucha luz, sino también aire fresco en el vehículo.

**Disponible para todo tipo de vehículos diferentes de varios fabricantes. Aumenta el valor de su vehículo y actualice su autocaravana ahora!**

# VENTANAS TINTADAS PARA VW T5/T6 Y VW CADDY



## Ventana deslizante para VW T4 1990-2004

Posición	Dimensión total WxH	Peso	Artículo n°.	Precio
Frente derecho, kR + IR	1126 x 523 mm		31503	184,90
Frontal izquierdo, kR + IR	1126 x 523 mm		31504	184,90

## Ventanas rígidas para VW T4 1990-2004

Posición	Dimensión total WxH	Peso	Artículo n°.	Precio
Trasera derecha, kR	967 x 522 mm		31505	84,90
Trasera izquierda, kR	967 x 522 mm		31506	84,90

## Ventana deslizante para VW T5/T6 a partir 2004

Posición	Dimensión total W x H	Peso	Artículo n°.	Precio
Frente a la derecha, kR	1135 x 585 mm	7,5 kg	31591	184,90
Frente a la izquierda, kR	1135 x 585 mm	7,5 kg	31590	184,90
Posición				
Trasera derecha, kR	922 x 572 mm	6,0 kg	315911	184,90
Trasera izquierda, kR	922 x 572 mm	6,5 kg	315900	184,90
Trasera derecha, IR	1257 x 570 mm	9,5 kg	315912	184,90
Trasera izquierda, IR	1257 x 570 mm	9,5 kg	315901	184,90

## Ventanas rígidas para VW T5/T6 a partir 2004

Posición	Dimensión total WxH	Peso	Artículo n°.	Precio
Frente derecha, kR+IR	1135 x 585 mm	7,0 kg	315910	84,90
Posición				
Trasera derecha, kR	922 x 572 mm	5,0 kg	31599	84,90
Trasera izquierda, kR	922 x 572 mm	5,0 kg	31598	84,90
Trasera derecha, IR	1257 x 570 mm	8,0 kg	315990	84,90
Trasera izquierda, IR	1257 x 570 mm	8,0 kg	315980	84,90

## Ventana del portón trasero rígida VW T5 2004-2016

Posición	Dimensión total WxH	Peso	Artículo n°..	Precio
NUEVO: kR trasero + IR	1445 x 575 mm	10,0 kg	316005	204,-

## Ventana del portón trasero rígida VW T6 de 2016

Posición	Dimensión total WxH	Peso	Artículo n°.	Precio
Puerta trasera, kR + IR	1554 x 562 mm	10,0 kg	31600	199,-

## Rejilla de ventilación AIRvent para ventanilla deslizante CARBEST VW T5/T6

Con un tubo de goma completamente envolvente para un perfecto sellado de la ventana. Izquierda, apto para 31590 **461600 129,-**  
Correcto, apto para 31591 **461601 129,-**

## Ventanas rígidas para VW Caddy 2009-2020

Posición	Dimensión total WxH	Peso	Artículo n°.	Precio
NOVEDAD: Frente derecha, kR	714 x 538 mm	5,0 kg	316021	65,90
NUEVO: Frente a la izquierda, kR	714 x 538 mm	5,0 kg	316020	65,90
Posición				
NOVEDAD: Parte trasera derecha, kR	1044 x 545 mm	6,5 kg	31605	84,90
NOVEDAD: Parte trasera izquierda, kR	1044 x 545 mm	6,5 kg	31604	84,90

## Ventana deslizante para VW Caddy 2009-2020

Posición	Dimensión total WxH	Peso	Artículo n°.	Precio
NOVEDAD: Frente derecha, kR	714 x 538 mm	6,0 kg	31618	184,90
NUEVO: Frente a la izquierda, kR	714 x 538 mm	6,0 kg	31617	184,90

## Ventana trasera rígida para VW Caddy 2004-2016

Posición	Dimensión total WxH	Peso	Artículo n°.	Precio
NUEVO: Puerta trasera, kR	1257 x 591 mm	9,0 kg	316024	179,-

## Ventana trasera rígida para VW Caddy 2015-2020

Posición	Dimensión total WxH	Peso	Artículo n°.	Precio
NUEVO: Puerta trasera, kR	1377 x 588 mm	9,0 kg	316025	179,-



## VENTANAS TINTADAS PARA MERCEDES VITO

### Ventanas rígidas para MB Vito My. 2004-2014

Posición	Dimensión general An x Al (mm)	Peso	Artículo nº	Precio
Frente derecho, kR + IR	1096 x 565	7,0 kg	31511	84,90
Frontal izquierdo, kR + IR	1096 x 565	7,0 kg	31510	84,90
Trasera derecha, kR	1169 x 521	7,0 kg	31523	89,90
Trasera izquierda, kR	1169 x 521	7,0 kg	31522	89,90
Trasera derecha, IR	1296 x 521	7,5 kg	31513	89,90
Trasera izquierda, IR	1296 x 521	7,5 kg	31512	89,90

### Ventana deslizante para MB Vito My. 2004-2014

Posición	Dimensión general An x Al (mm)	Peso	Artículo nº	Precio
Frente derecho, kR + IR	1096 x 565	9,0 kg	31521	184,90
Frontal izquierdo, kR + IR	1096 x 565	9,0 kg	31520	184,90

### Ventana deslizante para MB Vito a partir 2015

Posición	Dimensión general An x Al (mm)	Peso	Artículo nº	Precio
Frente derecho, kR + IR	1100 x 570	5,0 kg	31597	184,90
Frontal izquierdo, kR + IR	1100 x 570	5,0 kg	31596	184,90

### Ventanas rígidas para MB Vito a partir 2015

Posición	Dimensión general An x Al (mm)	Peso	Artículo nº	Precio
Trasera derecha, mR (5,14m)	1195 x 531	7,5 kg	315970	84,90
Parte trasera izquierda, mR (5,14m)	1195 x 531	7,5 kg	315960	84,90

Imágenes similares



## VENTANAS TINTADAS PARA CITROËN JUMPY 3/SPACETOURER, PEUGEOT EXPERT 3/TRAVELLER, TOYOTA PROACE 2/PROACE VERSO Y OPEL VIVARO/ZAFIRA LIFE, A PARTIR 2016



### Ventana corredera

Posición	Dimensión general An x Al (mm)	Peso	Artículo nº	Precio
Frente a la derecha	1100 x 541	8,5 kg	31701	239,-
Frente a la izquierda	1100 x 541	8,5 kg	31700	239,-

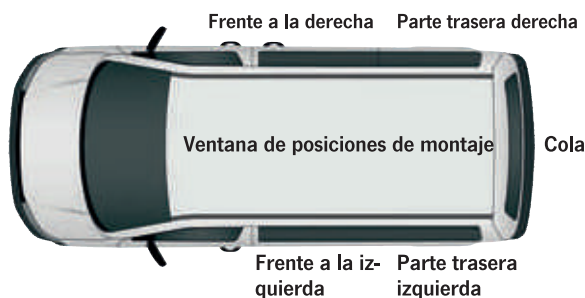
Encontrará muchas más ventanas Carbest  
en nuestra página web:  
[www.reimo.com](http://www.reimo.com)



# VENTANAS TINTADAS ESPECÍFICAS PARA CADA VEHÍCULO



- Ventanas de cristal real tintado oscuro para sustitución o reequipamiento
- Para los modelos de vehículos más comunes
- Proporciona aire fresco en el vehículo
- Con instrucciones de instalación



El recorte de la ventana es la forma predefinida en la pared del vehículo

## Ventana deslizante para Ford Transit Custom a partir 7/2013

Posición	Dimensión general An x Al (mm)	Peso	Artículo n.º	Precio
Frente derecho, kR + IR	1199 x 566	7,0 kg	31595	184,90
Frontal izquierdo, kR + IR	1208 x 566	7,0 kg	31594	184,90

sin ilustración

## Ventanas correderas para Renault Trafic

Posición	Fabricación	Dimensión general An x Al (mm)	Peso	Artículo n.º	Precio
Frente derecho, kR + IR	02-15	1193 x 665	9,0 kg	316012	184,90
Frontal izquierdo, kR + IR	02-15	1193 x 665	9,0 kg	316011	184,90
Frente derecho, kR + IR	de 15	1116 x 598	7,5 kg	31593	204,-
Frontal izquierdo, kR + IR	de 15	1116 x 598	7,5 kg	31592	204,-

## Ventanas rígidas para el Renault Trafic

Posición	Fabricación	Dimensión general An x Al (mm)	Peso	Artículo n.º	Precio
Trasera derecha, kR	de 15	919 x 571	8,0 kg	31602	79,90
Trasera izquierda, kR	de 15	919 x 571	8,0 kg	31601	79,90
Frente a la derecha, kR	de 15	1116 x 598	7,0 kg	316010	89,90
NUEVO: Puerta trasera izquierda	02-19	670 x 623	6,0 kg	315913	87,90
NUEVO: Puerta trasera derecha	02-19	670 x 623	6,0 kg	315914	87,90



## Ventanas de cristal originales de Carbest

Las lunas de seguridad tintadas de color oscuro confieren al vehículo un carácter noble, convierten visualmente la caja en una camioneta y son aptas para la sustitución y el reequipamiento. Muchas ventanillas son correderas y permiten la entrada de aire fresco en el vehículo. Se incluyen las instrucciones de instalación.

### Accesorios recomendados:




① protector de bordes	294541	15,99
② Limpiador	29415	21,95
③ Juego de adhesivos (necesita 2 por ventana)	294841	32,30
② + ③ Juego de accesorios para ventanas (2 juegos de pegamento + limpiador)	294000	82,90

Imágenes similares




# VENTANAS TINTADAS PARA FURGONETAS MAXI

## NUEVO: Ventana deslizante para VW Crafter a partir 2018

Posición 	Dimensión total W x H	Peso	Artículo n°.	Precio
Frente a la derecha	1492 x 713 mm	13,5	31710	224,-
Frente a la izquierda	1488x 713 mm	13,5	31711	224,-
Posición 	Dimensión total W x H	Peso	Artículo n°.	Precio
Centro derecha	1455 x 637 mm	13,0	31712	224,-
Centro izquierda	1455 x 702 mm	13,5	31713	224,-
Posición 	Dimensión total W x H	Peso	Artículo n°.	Precio
Parte trasera derecha	883 x 682 mm	8,5	31714	219,-
Parte trasera izquierda	883 x 682 mm	8,5	31715	219,-

## NUEVO: Ventanas traseras rígidas para VW Crafter a partir de 2018

Posición 	Dimensión total W x H	Peso	Artículo n°.	Precio
Puerta trasera derecha	776 x 649 mm	6,5	31716	109,-
Puerta trasera izquierda	776 x 649 mm	6,5	31717	109,-

## Para Fiat Ducato, Peugeot Boxer, Citroën Jumper a partir de 2007

Posición	Dimensión total W x H	Peso	Artículo n°.	Precio
<b>Ventana deslizante</b>				
Delantero derecho, L2/L4/L5	1400 x 665 mm	10,0 kg	31619	189,-
Frontal izquierdo, L2/L4/L5	1434 x 665 mm	10,0 kg	31620	189,-
Centro derecha, L2/L4/L5	1360 x 585 mm	9,0 kg	31622	189,-
Centro izquierda, L2/L4/L5	1360 x 665 mm	9,0 kg	31621	189,-
Trasera derecha, L5	1126 x 665 mm	8,5 kg	31623	184,90
Parte trasera izquierda, L5	1128 x 665 mm	8,5 kg	31624	184,90

### Longitudes de vehículos:

L2 = 541 cm / L4 = 599 cm / L5 = 636 cm

Posición rígida de la ventana	Dimensión total W x H	Peso	Artículo n°.	Precio
Frente a la derecha	1400 x 665 mm	9,5 kg	316190	99,-
<b>NUEVO:</b> Frente izquierdo1	1434 x 665 mm	10 kg	316200	99,-
<b>NUEVO:</b> Centro izquierda2	1360 x 665 mm	9,5 kg	316210	99,-
<b>NUEVO:</b> Centro derecha2	1360 x 585 mm	9 kg	316220	99,-
<b>NUEVO:</b> Parte trasera derecha3	1128 x 665 mm	8 kg	316230	99,-
<b>NUEVO</b> Parte trasera izquierda3	1128 x 665 mm	8 kg	316240	99,-

Posición ventana trasera	Dimensión total W x H	Peso	Artículo n°.	Precio
Puerta trasera derecha	826 x 665 mm	5,0 kg	31625	79,90
Puerta trasera izquierda	826 x 665 mm	5,0 kg	31626	79,90
<b>NUEVO:</b> Puerta trasera derecha*	826 x 665 mm	5 kg	31627	79,90
<b>NUEVO</b> Puerta trasera izquierda*	826 x 665 mm	5 kg	31628	79,90

\* Con hueco para las bisagras de la puerta de 270°

<sup>1</sup> Para los modelos 15M3/13M3/11M3

<sup>2</sup> Para los modelos 15M3/13M3

<sup>3</sup> Para los modelos 15M3

## Ventana deslizante para Mercedes Sprinter 2007-2018

y vehículos idénticos (VW Crafter Bj 2007-2018)

Posición	Dimensión total W x H	Peso	Artículo n°.	Precio
Frente derecho, kR + IR	1405 x 766 mm	13,5 kg	315002	229,-
Frontal izquierdo, kR + IR	1408 x 766 mm	13,5 kg	315003	229,-

## Ventana rígida para Mercedes Sprinter 2007-2018

y vehículos similares (VW Crafter 2007-2018)

Posición	Dimensión total W x H	Peso	Artículo n°.	Precio
Centro derecha, kR + IR	1416 x 706 mm	12,0 kg	315001	119,-
Centro izquierdo, kR + IR	1422 x 766 mm	12,0 kg	315000	119,-

Imágenes similares



Imágenes similares

## Ventana trasera para Mercedes Sprinter 2007-2018

y vehículos idénticos (VW Crafter Bj. 2007-2018)

Posición	Dimensión total W x H	Peso	Artículo n°.	Precio
Puerta trasera derecha	818 x 800 mm	7,5 kg	315004	119,-
Puerta trasera izquierda	818 x 800 mm	7,5 kg	315005	119,-

## Ventana trasera para Mercedes Sprinter a partir 2019

Posición	Dimensión total W x H	Peso	Artículo n°.	Precio
Puerta trasera derecha	775 x 775 mm	7,0 kg	315006	119,-
Puerta trasera izquierda	775 x 775 mm	7,0 kg	315007	119,-

# VENTANAS PARA AUTOCARAVANAS SERIE RW CON MARCO DE ALUMINIO



## Ventana de ventilación de cristal - RW ECO

- Cristal de 3,5 mm con tinte oscuro
- Para espesor de pared de 30 mm, radio de esquina de 75 mm
- Con persianas telescópicas




Ventanas						Persiana interior con marco	
Dimensión del recorte An x Al (mm)	Dimensión general An x Al (mm)	Ángulo de apertura	Peso	Nº artículo	Precio	Nº artículo.	Precio
350 x 500	397 x 554	54°	2,7 kg	31880*	114,90	318801	71,99
500 x 300	547 x 354	26°	2,6 kg	31881**	107,90	318811	69,99
500 x 450	547 x 504	45°	3,3 kg	31882*	134,90	318821	79,99
700 x 300	747 x 354	26°	3,4 kg	31883**	134,90	318831	85,99
800 x 450	847 x 504	45°	5,2 kg	31884*	199,-	318841	94,99
900 x 450	947 x 504	45°	5,9 kg	31885*	202,-	318851	96,99
900 x 500	947 x 554	54°	6,3 kg	31886*	204,-	318861	99,99
1000 x 500	1047 x 554	54°	6,8 kg	31887*	213,90	318871	104,99

\* Unidad de visualización telescópica de acero inoxidable, infinitamente variable. Unidad de visualización de plástico, 3 etapas

## Ventanas correderas de cristal - RW MOTION

- El mejor aislamiento gracias al doble acristalamiento
- Marco de aluminio de alta calidad con recubrimiento granulado
- Cristal tintado
- Para espesor de pared de 30 mm, radio de esquina de 87 mm



Ventanas					Persiana interior con marco	
Dimensión del recorte Ancho x Alto (mm)	Dimensión general An x Al (mm)	Peso	Nº artículo.	Precio	Nº artículo.	Precio
500 x 350	528 x 378	5,9 kg	31650	127,90	316501	69,99
500 x 450	528 x 478	6,5 kg	31654	165,90	316541	71,99
600 x 350	628 x 378	6,2 kg	31653	149,90	316531	69,99
800 x 340	828 x 368	7,8 kg	31656	169,90	316561	88,99
800 x 400	828 x 428	8,3 kg	31651	167,90	316511	87,99
800 x 450	828 x 478	9,9 kg	31655	187,90	316551	88,99
960 x 450	988 x 478	10,9 kg	31652	182,90	316521	89,99

# MARCO CON MOSQUITERA PARA VENTANAS DE AUTOCARAVANA CARBEST



## Estor enrollable interior con marco - RW-STYLE

• Aluminio, mosquitera y blackout

Ancho	Altura	Nº artículo.	Precio
500	350	3180000	65,-
500	450	3180010	70,-
700	400	3180020	79,-
900	450	3180030	90,-
1000	800	3180040	115,-
1100	450	3180050	105,-
1200	300	3180060	99,-
1200	500	3180070	110,-
1450	550	3180080	115,-

## Persiana interior con marco - RW COMPACT

• Aluminio, mosquitera y blackout

Ancho	Altura	Nº artículo.	Precio
350	500	318901	74,99
500	300	318911	73,99
500	450	318921	76,99
600	450	318991	84,99
700	300	318931	89,99
700	400	319001	89,99
800	450	318941	99,99
900	450	318951	97,99
900	500	318961	107,-
1000	500	318971	109,-

## Persiana interior con marco para furgoneta RW VAN

• Aluminio, mosquitera y blackout

Ancho	Altura	Nº artículo	Precio
280	380	319111	84,99
490	500	319121	109,-
600	450	319171	94,99
750	455	319131	129,-
818	315	319141	109,99
985	465	319151	134,99
900	400	319181	124,99
900	450	319161	124,99
960	450	319101	129,-



## Persiana interior con marco - RW ECO

• Aluminio, mosquitera y blackout

Ancho	Altura	Nº artículo.	Precio
350	500	318801	71,99
500	300	318811	69,99
500	450	318821	79,99
700	300	318831	85,99
800	450	318841	94,99
900	450	318851	96,99
900	500	318861	99,99
1000	500	318871	109,99

## Persiana interior con marco - RW MOTION

• PVC, mosquitera y blackout

Ancho	Altura	Nº artículo.	Precio
500	350	316501	69,99
500	450	316541	71,99
600	350	316531	69,99
800	340	316561	88,99
800	400	316511	87,99
800	450	316551	88,99
960	450	316521	89,99

## Persiana interior con marco para, por ejemplo, Fiat Ducato - RW REAR

• Aluminio, mosquitera y blackout

Ancho	Altura	Nº artículo	Precio
340	650	319201	89,99
700	650	319211	96,90
815	650	319221	104,99
1050	650	319231	107,99

## CLARABOYA, CON OSCURECEDOR & MOSQUITERA



40x40 cm

- Claraboya resistente a los rayos UV en formato 40x40 cm
- Con persiana plisada de alta calidad con cierre magnético, oscurecedor y mosquitera
- Tonalidad oscura, altura de construcción: 9 cm aprox
- Con cierre nocturno
- Apertura máxima hasta 70°
- Listo para el montaje: Se pega al techo del vehículo y se atorilla desde el interior
- 2 abridores para una apertura segura y uniforme
- Con marco interior, sin ventilación forzada

31888 19,90

## CLARABOYA POWER VENT

- Resistente a los rayos UV
- Mosquitera integrada
- Apertura y cierre manual
- Apertura máxima hasta 50°
- Para espesores de techo de 25-80 mm
- Tamaño del recorte: 280x280 mm
- Dimensiones totales: 365x365 mm

### Power Vent sin ventilador de 12 V

Cúpula: Cristal (aspecto de cristal opaca)  
Peso: aprox. 2,1 kg **318530 63,90**

### Power Vent con ventilador de 12 V

Datos técnicos del ventilador:  
Potencia: 9,6W, capacidad 9<sup>m3/h</sup>  
Nivel de ruido ≤ 50dB, Ø 175 mm,  
5 aspas de ventilador, campana: blanca (opaca)  
Peso: aprox. 2,3 kg **31853 84,90**

## CLARABOYAS DE ALTA CALIDAD

- Doble cristal y resistente a los rayos UV
- Sistema de sombreado integrado
- Mosquitera integrada
- LEDs e interruptor incorporados
- Apertura máxima hasta 60°
- Fácil manejo con resortes neumáticos
- Para espesores de techo de 25-60 mm

### Claraboya panorámica 70x50 cm

Tamaño del recorte: 702x502 mm  
Tamaño total: 833x633 mm  
Claraboya: cristal acrílico tintado, peso: 8,0 kg aprox  
**Sin ventilación forzada 31854 414,50**  
**Con ventilación forzada 318540 419,-**

### Claraboya 45x40 cm

Dimensiones de corte: 452x402 mm  
Dimensiones totales: 577x577 mm  
Capucha: cristal acrílico tintado, peso: aprox. 5,5 kg  
**Sin ventilación forzada 31851 249,90**  
**Con ventilación forzada 318510 259,90**



Por lo general, recomendamos la instalación de alerones delanteros

28x28 cm

12V

28x28 cm



70x50  
45x40  
cm



Mosquitera integrada y sistema sombreado en el marco interior.

4 Luces LED integradas en el marco interior con Interruptor ON/OFF.

# CLARABOYAS DE ALTA CALIDAD DE NUEVO DISEÑO



- En 2 tamaños: 70x50 o 45x40 cm
- Superficie de la claraboya con doble acristalamiento
- Sistema de sombreado integrado
- Mosquitera integrada
- LEDs incorporados
- Apertura máxima de hasta 60°
- Fácil manejo con resortes neumáticos
- Para espesores de techo de 25-60 mm
- Altura de la cubierta del techo 90 mm

## ① Claraboya Panorama 70x50 cm

Dimensión de corte: 702x502 mm

Dimensiones totales: 818x617 mm

Sin ventilación forzada, con LED

31878    395,-

Con ventilación forzada, con LED

318780    419,-

## ② Claraboya 45x40 cm

Dimensiones de corte: 452x402 mm

Dimensiones totales: 577x577 mm

Sin ventilación forzada, con LED

31877    264,-


Con ventilación forzada, con LED

318770    279,-

①  
70x50  
cm



45x40  
cm



Mosquitera integrada y sistema de sombreado en el marco interior.

4 luces LED integradas en el marco interior con Interruptor ON/OFF.



# LUMINARIA LINEAL LED DE 12V



① **Luminaria lineal LED de 200 mm con interruptor táctil** Aspecto elegante gracias a la carcasa de aluminio. 12 V, 3,3 W, 18 LEDs, 185 lúmenes, 3.000 K, con interruptor táctil. Distancia entre agujeros: 8 cm. Dimensiones: L200 x W30 x H10 mm  
**83671 16,90**

② **Luminaria lineal LED de 400 mm con interruptor táctil** Aspecto elegante gracias a la carcasa de aluminio. 12 V, 5 W, 27 LED, 360 lúmenes, 3.000 K, con interruptor táctil. Longitud: 40 cm **83674 20,90**

③ **Luminaria lineal LED de 600 mm con interruptor táctil** Aspecto elegante gracias a la carcasa de aluminio. 12 V, 7 W, 42 LED, 470 lúmenes, 3.000 K, con interruptor táctil. Longitud: 60 cm **83675 28,-**

④ **Luminaria lineal LED Mini** Aspecto elegante gracias a la carcasa de aluminio. 12 V, 3,6 W, 18 LED, 126 lúmenes, 3.000 K, con interruptor de encendido/apagado. Tapas de plástico. Dimensiones: L347x W16 x H21 mm, **835571 31,-**

⑤ **Luminaria lineal LED 225 mm** Aspecto elegante gracias a la carcasa de aluminio. 12/24V, 2 W, 10 LEDs, 180 lúmenes, 3000 K, con interruptor de encendido/apagado. IP65. Longitud: 225 mm. **83241 17,90**

⑥ **Luminaria lineal LED 470 mm** Aspecto elegante gracias a la carcasa de aluminio. 12/24V, 6 W, 30 LEDs, 520 lúmenes, 3000 K, con interruptor de encendido/apagado. IP65. Longitud: 470 mm. **83242 37,90**

⑦ **Luminaria lineal LED 266 mm** Aspecto elegante gracias a la carcasa de aluminio. 12/24 V, 3,6 W, 18 LED, 340 lúmenes, 3000 K, con interruptor de encendido/apagado. IP65. Longitud: 266 mm. **83243 18,90**

⑧ **Luminaria lineal LED 468 mm** Aspecto elegante gracias a la carcasa de aluminio. 12/24 V, 7,2 W, 36 LED, 570 lúmenes, 3000 K, con interruptor de encendido/apagado. IP65. Longitud: 468 mm **83244 33,90**

⑨ **Luminaria lineal LED Ø 24 mm, luz agradable, cálida y difusa** Con interruptor de encendido/apagado. Se puede girar en el clip de montaje. Longitud: 305 mm, 1,7 W / 10-14, 4 V **83385 34,90**  
 Longitud: 600 mm, 3,4 W / 10-14, 4 V **833851 59,-**

⑩ **Perfil con tira LED 500** 30 encapsulado impermeable de alta potencia (clase de protección IP66), la potencia luminosa corresponde a 10 W halógenos. Muy adecuado, por ejemplo, como iluminación indirecta, puede ser simplemente pegado o insertado en una ranura. Dimensiones aprox. 522 x 18 x 11 mm, 10-15 V, 0,18 A. 2 W, rango de temperatura -10-40° C. **83357 39,90**

⑪ **Luz LED Lava** con interruptor de encendido/apagado, 12 V, 4 W, distancia entre agujeros: 25 cm  
 Carcasa color blanco **83138 29,95**  
 Carcasa color plata **83139 32,90**

⑫ **LED Alu Design Luminaria Stilo** Elegante elemento de iluminación y diseño en aluminio anodizado para montaje suspendido o vertical. Tapas finales de ABS gris, cristal de policarbonato. Incluye soporte. 12 voltios. 668 x 40 x 46 mm, distancia entre agujeros: 22 cm **830281 67,90**

⑬ **Punto lineal de luz difusa** con doble interruptor. Luz nocturna 6 LEDs, luz normal 24 LEDs, pantalla de plexiglas mate, soporte de plexiglas espejado. 12 V, 0,3 W o 1,3 W. Dimensiones: aprox. 296 x 38 x 10 mm. Taladro: Ø 20 x 20 mm. Altura necesaria para el interruptor, distancia entre agujeros: 22 cm **833831 31,90**

⑭ **Lámpara LED Línea** con interruptor, 3,6 W, Elegante luz de 12 V con 18 SMD-LEDs, 288 lumen. Cromado. Con aspecto de cristal, dimensiones: 390 x 50 x 36 mm., distancia entre agujeros: 18 cm **835261 35,90**

⑮ **Luminaria lineal LED** de 5,0 vatios, 400 lúmenes, blanco cálido (3000 K), ángulo de haz 140°, vida útil 20.000 horas, dimensiones: 403 x 17,52 x 6,87mm **830340 26,99**

⑯ **Luminaria lineal LED** con interruptor, 4 vatios, 432 lúmenes, 72 LED Dimensiones: 368 x 45 x 10 mm. **83992 42,90**



La etiqueta energética que se muestra aquí es válida hasta el 28.2.2021. El 1.3.2021, de acuerdo con el Reglamento (UE) 2019/2016, se introducirá la nueva etiqueta energética de la UE, que se basa en un nuevo procedimiento de prueba con una nueva fórmula de cálculo.

Se aplica a todas las luminarias de esta doble página.

# LUCES LED 12V



**12V**  
**24V**

## Luminarias LED

Aspecto elegante gracias a la carcasa de aluminio. 12/24V, con interruptor de encendido/apagado. 3000K, IP65. **Longitud: 170mm**, 18 LEDs, 3,6W, 310 Lumen **83245 16,90**  
**Longitud: 370mm**, 54 LEDs, 10,8W, 864 Lumen **83246 39,99**



**12V**  
**24V**

Menos insectos en el vehículo debido a la luz roja

**NEW 2021**

## Luminaria LED Dual Colour


- Luz blanca cálida (3000K) para una iluminación ambiental acogedora
- Luz roja para no atraer a los insectos
- Robusta carcasa de aluminio
- Fácil montaje: tornillo o pegamento

La luz LED de doble color de 12/24 V está equipada con 12 LED SMD de color blanco cálido y, además, con 12 LED SMD de color rojo. Cambio de color mediante interruptor. Dimensiones: 270 mm de longitud, cable de conexión de unos 30 cm. **83589 36,90**

## Luminaria LED de aluminio

① Luminaria lineal de aluminio LED 49 LED, 5 vatios, 480 lúmenes. La luminaria puede colocarse en un ángulo de 45° y 90°. Posibilidad de conectar varias luminarias Aluminio blanco, mate, con cable de conexión, longitud 300 mm. **83504 29,90**

② Interruptor principal **83498 6,90**  
③ Caja de conexiones **83499 3,30**  
④ Pieza de conexión (para enlazar varias luminarias) **83497 1,30**  
⑤ Detector de movimiento puede colocarse en un ángulo de 0° a 90° **83500 15,90**



**12V**  
**LED**



## Luminaria LED de batería con interruptor de radio

- Ideal para la Reimo CampingBox
- Hasta aproximadamente 56 horas de luz con un solo juego de pilas
- Interruptor de radio con un alcance de hasta 35 metros aproximadamente (zona libre)

6 LEDs blancos, 55 lúmenes. interruptor táctil. Interruptor de radio adicional (alcance aprox. 35 m) para encender y apagar. Se puede montar con tornillos o tiras adhesivas. Dimensiones del interruptor de radio: 85x85x20 mm, dimensiones de la luz: 300x50x20 mm. 3 pilas AAA para el interruptor y 4 pilas AA para la luz (no incluidas). Material de montaje incluido **83154 25,90**



**12V**  
**LED**

## Luminarias LED de superficie

- Carcasa de aluminio extremadamente plana
- Con lente difusora para una luz sin deslumbramientos
- Ancho 90 x Alto 15 mm, disponible en 3 longitudes

Aluminio con tapas de plástico gris plateado. Con vaso de plástico en relieve. Longitud: 200 mm, 3 W, 288 lúmenes **83539 36,90**  
Longitud: 300 mm, 6 W, 570 lúmenes **83546 59,90**



**12V**  
**24V**


**12V**  
**24V**

## Luces LED para toldos

**Para furgoneta**  
12/24 V, color: negro, longitud: 231 mm, IP67, 3000 K, 4,5 W, 9 LEDs SMD, 530 lúmenes, carcasa ABS. **83377121,90**

**Para autocaravanas**  
12/24 V, color: blanco, longitud: 480 mm, IP67, 3000 K, 3,6 W, 18 LEDs SMD, 340 lúmenes, carcasa ABS. **83377 27,90**





**Panel LED superplano de 12V**

- Sólo 5 mm de grosor
- Regulable, con cable de 2 m
- Luz blanca cálida de 3.000 K

① 6 W, 100 x 200 mm	<b>833691</b>	<b>34,-</b>
② 3 W, 100 x 100 mm	<b>83369</b>	<b>21,90</b>



**Luz de superficie LED**

Para pared y techo, de plástico en color blanco, 12 V, 5 vatios, 350 lm, 33 LEDs SMD. Temperatura de color 3000 K, ángulo del haz de luz 180°.  
 0 x 70 x 14,5 mm **830341** **17,95**  
 130 x 130 x 14,5 mm **830342** **27,-**



**Luces LED con luz nocturna**

- 36 LEDs de luz nocturna blanco cálido y 12 azules
- Con interruptor táctil

① Fabricado en plástico, de color cromado y plateado. 12 V/5,5 W, 3.200 K, 550 lm, dimensiones: Ø 129 mm, H 9 mm **83572** **47,99**  
 ② Fabricado en plástico, cromado y blanco. 12 V/5,5 W, 3.200 K, 550 lm, dimensiones: 129 x 129 x 9 mm **83573** **49,99**

**LUCES LED DE 12V CON LUZ NOCTURNA AZUL**



**Lámpara de techo LED con luz nocturna**

- Luz montada en superficie muy plana
- Funcionamiento mediante interruptor de 3 vías
- Carcasa de plástico, plateada
- Luz blanca/azul conmutable

2 colores claros. 60 LEDs blancos, 12 V (900 lúmenes) o 12 LEDs azules como luz nocturna. Potencia: 12 W, dimensiones: Ø 129 x H 9 mm.

**835494** **59,90**



**Luz LED SlimLite**

- Lámpara de superficie plana
- Con interruptor pulsador (encendido/blanco/azul)
- Carcasa de plástico de color aluminio

Lámpara de techo con 2 colores de luz conmutables. 84 LEDs blancos (234 lúmenes) o 12 LEDs azules como luz nocturna. Potencia 6,72 W. Dimensiones: L 185 x W 111 x H 12 mm

**835492** **54,90**



**Luz LED redonda Slim Down Light**

- Interruptor táctil
- Carcasa de plástico muy plana
- Luz blanca/azul conmutable

Lámpara de techo redonda con 2 colores de luz. 36 LEDs blancos (588 lúmenes) o 6 LEDs azules como luz nocturna. Potencia 6 W. Dimensiones: 129 x H 9 mm.

**835490** **49,99**



**Lámpara LED cuadrada**

- Con interruptor pulsador (encendido/blanco/azul)
- Elegante carcasa de montaje en superficie

Lámpara de techo con 2 colores de luz conmutables con 60 LEDs blancos (900 lúmenes) y 6 LEDs azules como luz nocturna. Potencia 7 W. Dimensiones: L 177 x W 177 x H 20 mm.

**835493** **75,99**



**Luz LED redonda Mini Slim Down Light**

- Interruptor táctil
- Luz blanca/azul conmutable

Luz LED Mini Slim Down Light 12 LEDs blancos (204 lm) y 6 LEDs azules como luz nocturna. Potencia 2,8W. IP66. Dimensiones: Ø 69 x H 10 mm.

**835491** **19,99**



**Aplicadores y para techos LED**

- 3 x LEDs azules de luz nocturna
- 18 LEDs blancos de 9 W
- Interruptor de 3 vías

Consumo: 9/3 W, 12 voltios. Carcasa de aluminio, lente de plástico. Dimensiones: 126 x 246 x H 37 mm.

**83989** **49,99**



**Lámpara de techo LED**

• Luz blanca/azul conmutable  
 Lámpara de techo con 36 LEDs blancos y 12 LEDs azules de luz nocturna. Plata con interruptor. Dimensiones: 156 x 124 x 13,5 mm, 450 lúmenes, 7 vatios.

**83536** **49,99**



**Foco LED de superficie**

- 6 x LEDs de luz nocturna azul
- 12 LEDs blancos

2,4 W / 202 lúmenes, 84 x 10 mm, con interruptor.

**83996** **27,99**



## LUCES LED FLEXIBLES DE 12V

**Interrupor ON/OFF en la cabeza de la luminaria**

**Luces de lectura Noble 12V con un innovador interruptor de encendido/apagado**

Hecho de níquel cepillado en dos longitudes diferentes. Regulable si se dispone de un regulador adicional. Ø 35 mm, 12 V, 1,2 W, blanco cálido (3.000 K), 100 lm, ángulo del haz 90°. Vida útil aprox. 20.000 horas.

Altura total: 160,5 mm **830343 35,90**  
 Altura total: 300,5 mm **830344 39,90**

203 mm  
102 mm

**Foco LED flexible**  
 Con LED de 2 W, 110 lúmenes. Brazo flexible, longitud 200 mm. Con interruptor, color negro. **83394 29,90**

**Foco LED flexible**  
 Con LED de 2 W. 110 lúmenes. Brazo flexible, longitud total de 300 mm. 3000 K **83398 21,90**

## FOCOS DE TECHO Y EMPOTRADOS DE 12V LED

**Luz de techo Night-Wave**  
 6 LEDs blancos y 6 azules con interruptor, luz nocturna azul conmutable. Ø 97 x H 30 mm. Plástico, plateado, giratorio. 2 W/120 lúmenes. **83529 25,99**

**Punto de techo Wave**  
 3 LEDs blancos con interruptor. Ø 105, H 24 mm. Plástico/metal, plata, giratorio. 3 x 1 W/80 lumen. **83533 36,-**

**Luminaria LED empotrada**  
 Luminaria empotrada 9 LEDs SMD, 1,5 W, 144 lúmenes, color de la luz 3200 K (blanco cálido), Ø 72 mm, H 25 mm, altura de montaje 6 mm. Perforación para la instalación Ø 52mm. Color de la carcasa: plata. Con pinzas de resorte **833191 18,99**

**Foco LED 12/24 V**  
 Color: blanco, 3000 K, 2,4 W, 12 SMD LEDs, 240 lúmenes, carcasa de ABS Dimensiones: Ø 75x18 mm, IP67 **83373 9,99**

## ELEGANTES FOCOS LED 12V

**Foco LED con interruptor táctil y pantalla de cristal**  
 12 V, incl. función de luz nocturna, material: níquel cepillado, 3000 K, 2 W, 1x LED COB, 180 lúmenes, regulable mediante interruptor táctil, peso: aprox. 230 g. **83187 18,99**

**Foco LED con interruptor táctil y pantalla en blanco**  
 12 V, incl. función de luz nocturna, elegante pantalla en blanco, material: cromo, 3000 K, 2 W, 1x LED COB, 80 lúmenes, regulable mediante interruptor táctil, Peso: aprox. 170 g. **83188 27,99**

**Foco LED con interruptor táctil y puerto USB en la base**  
 12 V, incl. función de luz nocturna, pantalla de cristal, material: níquel cepillado, 3000 K, 2 W, 1x LED COB, 180 lúmenes, regulable mediante interruptor táctil, peso: aprox. 190g. **83189 29,90**



Se aplica a todas las luminarias de esta doble página.

La etiqueta energética que se muestra aquí es válida hasta el 28.2.2021. El 1.3.2021 se introducirá la nueva etiqueta energética de la UE de acuerdo con el Reglamento (UE) 2019/2016, que se basa en un nuevo procedimiento de ensayo con una nueva fórmula de cálculo.

**Foco LED mini**  
 12V, material: metal, 3000K, 2W, 1x COB LED, 110 lúmenes. Longitud del cable de conexión: 90 cm Tornillos de montaje. Dimensiones: LxAxH 5x1,8x5,8 cm. **83399 17,90**

## TECNOLOGÍA DE LEDS SMD DE 12V



### Placas planas S, M, L - ángulo 120°, enchufe G4

#### Clavijas traseras

- ① Tipo S, 6 x SMD, 1,5 vatios, 120 lm, Ø 26 x 8 mm **830323 5,90**
- ② Tipo M, 12 x SMD, 2 vatios, 170 lm, Ø 30 x 8 mm **830324 5,90**
- ③ Tipo L, 15 x SMD, 3 vatios, 200 lm, Ø 35 x 8 mm **830325 5,90**
- ④ Tipo S, 9 x SMD, 1,5 vatios, 120 lm, Ø 25 x 8 mm **830326 5,90**

#### Clavijas de lado

- ⑤ Tipo S, 9 x SMD, 1,5 vatios, 120 lm, Ø 25 x 8 mm **830326 5,90**
- ⑥ Tipo M, 9 x SMD, 1,5 Watt, 150 lm, Ø 27 x 8 mm **830327 6,90**
- ⑦ Tipo L, 2 x SMD, 3,0 W, 270 lm, Ø 35 x 8 mm **830328 6,90**


#### LEDs con base en clavijas

- ① 4 x SMD, 1,5 vatios, 60 lm, ángulo 120°, casquillo G4, Ø 11,2 x H 23,5 mm. **830320 5,50**
- ② 6 x SMD, 1,2 vatios, 90 lm, ángulo 120°, ancho 18 x alto 27,5 mm, base G4 **830321 5,90**
- ③ 15 x SMD, 1 vatio, 82 lm, ángulo 300°, Ø 12 x H 22 mm, base G4 **830322 4,90**

#### Luz fría LED

- ④ **MR 11** - 9 x SMD, 1,5 vatios, 120 lm, aluminio, ángulo 120°, Ø 34,5 x H 39 mm, base GU4 **830336 7,50**
- ⑤ **MR 16** - 4 x SMD, 5 vatios, 240 lm, aluminio, ángulo 120°, Ø 50 x H 54 mm, base GU5.3 **830337 8,90**

## TECNOLOGÍA COB LED DE ÚLTIMA GENERACIÓN



### Bombilla G4 COB

-base G4  
-Color de la luz 3000 Kelvin

- ① 1 x COB-LED, 12 V, silicio, 90-100 lm, no regulable, IP20, ángulo 220°, dimensiones: Ø10 x 22 mm **1,5 Vatios 830329 6,95**
- ② 2 x COB-LED, 12 V, 120 lm, no regulable, IP20, ángulo 360°, dimensiones: 10 x 40 mm **1,5 Vatios 830330 5,95**

- ③ 1 x COB-LED, 12 V, silicio, 200 lm, no regulable, IP20, ángulo 360°, Ø 10 x 30 mm. **2 Vatios 830331 8,90**
- ④ 5 x COB-LED, 12 V, fuente de luz COB, aluminio, 400 lm, no regulable, IP20, ángulo 120°, dimensiones: Ancho 15,3 x Alto 33 mm. **5 Vatios 830332 8,90**

Las etiquetas energéticas que se muestran aquí son válidas hasta el 28.2.2021

El 1.3.2021 se introducirá la nueva etiqueta energética de la UE de acuerdo con el Reglamento (UE) 2019/2016, que se basa en un nuevo procedimiento de ensayo con una nueva fórmula de cálculo.

## LUCES EXTERIORES

- Todas las luces con batería recargable integrada vía USB
- Todas las luces de pie o colgadas en tiendas de campaña
- Luz blanca y fría

### ① Luz grande con protección contra los mosquitos

Batería recargable de 2000 mAh, LEDs SMD de 3,2 W y 16, luz de protección contra mosquitos integrada y función de unidad de carga. Conmutación en 4 etapas: 100% de salida de luz / 50% de salida de luz / señal intermitente / apagado. Dimensiones: Ø 98 x altura: 135/190 mm **930614 24,90**

### ② Luz plegable con protección antimosquitos

Batería de 1000 mAh, 2 W 4 LEDs SMD, luz de protección contra mosquitos integrada. Plegable de forma compacta, conmutación en 4 fases: 20% de potencia luminica / 50% de salida de luz / 100% de salida de luz / apagado. Dimensiones: Ø 94 x 52 mm **930615 16,99**

### ③ Luz de camping a pilas con protección antimosquitos

Batería recargable de 2000 mAh, 1 W, luz de protección antimosquitos integrada. Con indicador de carga. Interruptor de 4 niveles: 20% de potencia luminosa / 50% de potencia luminosa / 100% de potencia luminosa / apagado. Dimensiones: Ø 88 x 129 mm **83494 24,99**

### ④ Luz de globo pequeña

Batería recargable de 1000 mAh, 3 LEDs SMD de 1,5 W, duración de la luz máx. 14 horas. Conmutación en 4 etapas: 100% de potencia luminosa / 50% de potencia luminosa, 20% de potencia luminosa / apagado Salida de luz / apagado. IPX7, dimensiones: Ø 80 x 102 mm **930613 11,90**



# LUMINARIAS STRONG LED/COB LED

## Linternas LED

- Luz LED con efecto de llama atmosférico y realista
- Recargable mediante Micro-USB

### ① Lámpara de mesa LED con altavoz Bluetooth integrado

Emparejamiento sin complicaciones con el smartphone. Alcance de transmisión >10 m. Volumen >90 dB. Alimentación: 5 V 1 A. Potencia de salida: 5 W. Batería de polímero de litio de 2000 mAh. Material: ABS. Dimensiones: Ø 98 x H165 mm **83184 27,99**

### ② Linterna LED con efecto llama

Auténtico efecto llama con 96 LEDs. 2 W, 100-200 lúmenes. Batería recargable integrada de 2200 mAh. Recargable mediante el panel solar de la tapa o mediante un cable Micro-USB. Dimensiones: Ø 95 mm, con 4 elementos de varilla, altura máxima 830 mm **83588 24,99**

### ③ Cadena de luz solar

• Cadena de luces para fiestas atmosféricas con 10 linternas LED. Con panel solar (2 V, 10 mA) y baterías recargables. Arde durante aproximadamente 8 horas, longitud del cable 4 metros. **83183 8,99**



① Tabla-lámpara con sonido altavoz

Antorcha de varilla. Altura máx. 830 mm

③



## Foco multifuncional COB recargable

4.000 mAh de batería de 15W, carcasa robusta de aluminio y soporte ajustable. Lumen: aprox. 800 lúmenes (nivel 1), aprox. 450 lúmenes (nivel 2), Volumen de suministro: Foco con soporte, cable de carga de 12 V + 230 V, Tiempo de carga: aprox. 6 h, Duración de la batería: aprox. 1,5 h (nivel 1), 5 h (nivel 2) **83492 49,95**



## Luz de bolsillo y de taller COB

Luz COB muy brillante para una gran variedad de usos. Imanes muy fuertes en la parte trasera. Puede adherirse a superficies metálicas. El soporte puede girar 360°. Con mosquetón. 150 lúmenes. 3 pilas AAA (no incluidas). **83488 7,90**



## Luz de pinza COB

3 W COB + 1 LED SMD, 120 lúmenes + 30, lúmenes, 3 pilas AAA (no incluidas), 2 potentes imanes en la parte trasera, función de pinza, con articulación para una óptima posibilidad de ajuste **83490 9,90**



### ① Luz solar/230V/12V para camping

Luz de camping LED recargable con panel solar integrado en la tapa. Carga mediante energía solar, 230 V o adaptador de 12 V. Con puerto USB 5 V / 1 A para cargar el teléfono móvil y Co, 500 lúmenes. 4.000 mAh para un tiempo de iluminación muy largo. 3 ajustes de luz: muy brillante (aprox. 4 h) y modo intermitente (aprox. 8 h). Con tapa de protección de silicona sobre las conexiones. Dimensiones: D: 82 x A: 82 x H:82 mm **834871 44,99**


② Luz de camping a pilas Potente luz de camping COB de 3 W (500 lúmenes), funcionamiento a pilas (3 pilas D no incluidas), dimensiones: 82 x 82 x 182 mm, peso: aprox. 394 g, duración de las pilas: aprox. 4 h **834872 26,99**

### ③ Linterna multifunción COB

Funciona con pilas (3 x AAA). Clip, LED ultra brillante, con bucle **83528 7,99**



## PERFILES DE ALUMINIO PARA TODAS LAS CINTAS LED-FLEX CON 10mm DE ANCHO



- Construcción de luminarias individuales para la iluminación atmosférica
- Adecuado para las tiras flexibles LED de Carbest con un ancho de 10 mm
- Longitud del perfil: 1,5 m
- Combinación perfecta con los muebles

Los perfiles de aluminio son una solución profesional para la colocación de tiras de LED. Con los perfiles y las tiras LED de la página 39, puede crear fácilmente tu propia iluminación. Los perfiles también son ideales para usar en muebles, por ejemplo, para cubrir la transición entre diferentes paneles de madera. De este modo, puede crear iluminación personalizada que se integra perfectamente en el mobiliario. Las esquinas y las zonas debajo de los gabinetes y las estanterías se pueden acentuar con efectos de luz. Para la difusión de la luz, puede elegir entre la cubierta semitransparente y esmaltada o la versión opalina de apariencia blanca. Cada juego viene con 2 tapas laterales, que se pueden ampliar con más tapas. Ancho de banda: 10 mm. Todos los perfiles de aluminio se suministran SIN tiras flexibles de LED.

- ① Conjunto de perfil de aluminio plano, incluyendo 2 tapas de extremo. Para montar o empotrar en una ranura.  
Longitud: 1,5 m **82999 9,99**
- ② Tapas finales (2 piezas) para 82999 **82980 0,70**
- ③ Juego de perfiles angulares de aluminio, incluyendo 2 tapas finales. Para el montaje en esquinas y debajo los armarios. Longitud: 1,5 m **829991 15,99**
- ④ Tapas finales (2 piezas) para 829991 **82981 1,99**  
Clips de fijación (2 piezas) para 829991 (no se muestra) **829810 1,99**
- ⑤ Juego de perfil de aluminio, de media caña, que incluye 2 tapas finales. Para atornillar y cubrir en las transiciones de, por ejemplo, paneles de muebles. Longitud: 1,5 m **829992 15,99**
- ⑥ Tapas finales (2 piezas) para 829992 **82982 1,99**
- ⑦ Funda para 82999 / 829992 esmaltada (semitransparente) Longitud: 1,5 m **82983 6,99**
- ⑧ Tapa para 82999 / 829992 ópalo (blanco). Longitud: 1,5 m **82984 6,99**

# CINTAS PROFESIONALES LED-FLEX CON LUZ BLANCA CÁLIDA

**Cinta flexible LED de 12 V Topview para uso en interiores y exteriores**

30 LEDs/m, 2,4 W/m, 187 Lumen/m, 3.000 K, IP66, blanco cálido, rollo de 5 m, ancho de tira: 8 mm **83174 22,90**

**Tira flexible LED de 12 V Topview para uso en interiores y exteriores**

60LEDs/m, 4,8 W/m, 390 Lumen/m, 3.000 K, IP67, blanco cálido, rollo de 5 m, ancho de cinta: 5 mm **83171 39,90**

**Cinta flexible LED de 12 V Topview para uso en interiores y exteriores**


120 LEDs/m, 9,6 W/m, 780 Lumen/m, 3.000 K, IP67, ideal como iluminación de toldos, incl. cable de conexión de 1 m (impermeable), blanco cálido, rollo de 5 m, Ancho de banda: 10 mm **83170 64,90**

**Tira flexible LED de 12 V Topview para uso en interiores**

60 LEDs/m, 4,8 W/m, 390 lúmenes/m, 3.000 K, IP20, blanco cálido, rollo de 5 m, ancho de tira: 5 mm **83172 34,90**

- Iluminación atmosférica en interiores y exteriores
- Todas las tiras flexibles LED son regulables
- Parte trasera autoadhesiva - Se puede acortar después de cada 3 LEDs

12V LED



La figura muestra la vista superior de la banda flexible



# CINTAS LED-FLEX CON LUZ RGB O AZUL

- • Todas las tiras flexibles LED son regulables

**Autoadhesivo, se puede acortar después de cada 3 o 6 LEDs**

**Cinta flexible de LEDs de 12 V RGB y blanco cálido**

72 LEDs/m, se puede acortar después de cada 6 LEDs, 10 W/m (todos los LEDs), 4,5 W/m (LEDs blanco cálido), 35 lúmenes/m (LEDs blanco cálido), blanco cálido 3.000 K, IP65, rollo de 5 m, ancho de cinta: 10 mm **83175 69,90**

① **Unidad de control RGBW con mando a distancia**

Especialmente diseñado para la tira flexible LED RGBW 83175 Efectos de luz y color de la luz. **83179 22,90**

② **Unidad de control RGB con mando a distancia**

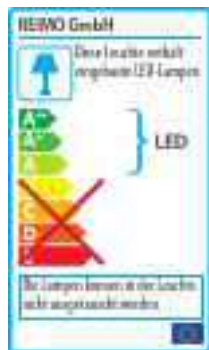
Especialmente para la banda flexible LED RGB 831008. Para controlar los efectos y el color de la luz. **831009 11,99**

**Cinta 12 V LED flex azul para uso en interiores y exteriores**

60 LEDs/m, 4,8W/m, 40-45 Lumen/m, IP68, rollo de 5 m, ancho de la cinta: 8 mm, incluye 10 clips de montaje y 20 tapas finales **831007 49,99**



12V LED




La etiqueta energética que se muestra aquí es válido hasta el 28.2.2021 A partir del 1.3.2021, de acuerdo con el Reglamento (UE) 2019/2016 se introducirá la etiqueta energética nueva de la UE, según un nuevo procedimiento de prueba con un nueva fórmula de cálculo Base.



## Regulador de 12V con mando a distancia

Para tiras de LED de un solo color o luminarias regulables. Funciones: Más claro/oscuro, encendido/apagado. Ideal para reequipar las luces de los toldos, ya que no es necesario instalar un interruptor adicional. Máx. hasta 96 vatios, corriente de reposo aprox. 30 mA. Dimensiones: L 90 x A 60 x H 37 mm. **831003 19,99**



## Tubo de luz LED flexible para uso en interiores y exteriores

Longitud del tubo de luz: 5m, anchura y altura: 10,5mm, 10,8W, 150 LEDs/m, 620 lúmenes, 3000K. Regulable y acortable. IP67.

**83178**

**84,90**

**Juego de tapas para el pañuelo de luz LED 83178, compuesto por 2 piezas**

**831781**

**2,50**

## DETECTORES DE GAS

**GasCube - Detector de gas de diseño elegante, ahora en una nueva versión mejorada**

- Advierte sobre el gas propano/butano (GLP) y los gases KO (narcóticos)
- Indicación visual y sonora de la disponibilidad operativa, la fase de calibración y la alarma
- Luz azul = listo para funcionar / luz roja = ¡alarma!

Conexión fija a la fuente de alimentación de 12 V a bordo. Interruptor de presión. Listo para funcionar después de unos 3 minutos. Con sensor de alta sensibilidad y sirena de 80 dB. Sensor con control de temperatura, que también funciona de forma fiable por encima de los 25 °C. Consumo de energía en espera: 100 mA, consumo de energía en alarma: 180 mA. Montaje: a unos 100 cm del suelo. Dimensiones: 55,6 x 86,7 x 24 mm.

- ① **GasCube** Color: blanco mate **802482** **64,90**
- ② **Pantalla de mostrador** con 10x GasCube blanco mate **802480** **632,64**

③ **Gas CubePlus con sensor de gas externo adicional:** Características idénticas al GasCube anterior, pero con sensor de gas externo. El sensor adicional detecta la concentración de gas en el aire con la misma eficacia que el sensor principal y proporciona una seguridad adicional en caso de subida y bajada de gases. El sensor principal debe instalarse a unos 100 cm del suelo, y el sensor externo más pequeño a unos 30 cm del suelo. La longitud del cable es de 2,7 m. Esto permite detectar todo tipo de gases (GLP/gases estupefacientes) con mayor eficacia. Color: Antracita brillante **80249** **99,90**

④ **NUEVO: GasCubeTwin** Equipo idéntico al mencionado GasCube, pero con posibilidades de conexión para dos sensores adicionales opcionales. Estos detectan la concentración de gas en el aire con la misma eficacia que el sensor principal y proporcionan una seguridad adicional en caso de subida y bajada de gases. La longitud del cable es de 2,7 m.

Hay 3 combinaciones posibles de los sensores adicionales  
 1.2 sensores para la detección de gas CO (monóxido de carbono)  
 2.2 sensores para la detección de gas LPG/gas narcótico  
 3.1 sensor de gas CO + 1 sensor de gas GLP/gas narcótico

- GasCubeTwin** Color: Antracita mate **802483** **69,90**
- ⑤ **Sensor adicional de gas CO (monóxido de carbono)** **802484** **29,90**
- ⑥ **Sensor adicional de gas propano/butano (GLP)** **802485** **29,90**

### ⑦ Detector de gas GLP a un precio TOP

Avisa de forma fiable de las fugas de gas, alarma acústica de 85 dB, altura de montaje para la detección de gas butano/propano de 20 a 40 cm aproximadamente por encima del suelo. 12 voltios, consumo de corriente 100 mA. Rango de temperatura -10/+50°C. Dimensiones 115 x 70 x 60 mm. Volumen de suministro: detector de gas GLP, material de montaje **80216** **29,99**

### ⑧ 2 en 1 detector de gas combi

- Detecta varios gases combustibles, gas natural, GLP y monóxido de carbono
- 2 sensores integrados
- Función de autocomprobación, alarma acústica y visual
- Apto para montaje en pared

Tensión de funcionamiento: DC 12 Volt, rango de temperatura: 0°C ~ +50°C  
 Señal sonora de alarma: 85 dB/3 m, alarma de gas LPG: sonido continuo  
 Dimensiones: 118,5 x 82 x 43 mm **80218** **36,90**

## SEGURIDAD

### ① Seguridad - Caja de seguridad portátil

La seguridad se puede insertar o retirar rápidamente en cualquier momento gracias al soporte atornillado suministrado. La caja está firmemente unido al soporte por medio de una lengüeta de bloqueo. Dimensiones: soporte aprox. 16 x D22 x H7 cm, casete aprox. 15 x D21,5 x H6 cm. Peso: 1,7 kg. Volumen de suministro: caja de seguridad, soporte, 2 llaves, 6 tornillos. **4713224,99**

### ② Rex - Caja fuerte para muebles versátil

Tanto si se instala en un armario o estantería, como si se utiliza en una caravana, autocaravana, yate u oficina, Rex mantiene sus pertenencias bajo llave. Peso: 6,8 kg. Dimensiones exteriores: aprox. 31 x 20 x 20 cm de altura. Volumen de suministro: caja fuerte, 2 llaves, material de fijación **47136** **49,90**



# ENCHUFES Y CABLES CEE PARA USO PROFESIONAL



## Enchufe acodado CEE

Para una conexión sin dobleces a la columna de alimentación o a la toma de corriente. **820302 5,99**



## Acoplamiento CEE

Adecuado para la conexión a las tomas de entrada CEE. **82032 4,50**



## Enchufe CEE

Adecuado para la toma de corriente CEE en campings y acoplamientos CEE **82031 4,40**



## Adaptador CEE/Schuko

Acoplamiento CEE con tapa **82007 9,50**



## Acoplamiento angular CEE

Acoplamiento europeo CEE 17 con toma integrada a prueba de golpes y tapa abatible, adecuado para tomas de entrada CEE. **82030 6,99**



## Enchufe Suiza

a acoplamiento CEE, 10 A, H=7RN-F Cable 3 x 2,5 mm<sup>2</sup>.  
0,4 m **821541 21,50**  
1,5 m **821544 24,90**



## Enchufe CEE

al acoplamiento Suiza, H=7RN-F cable 3 x 2,5 mm<sup>2</sup>.  
0,4 m **821542 23,99**  
1,5 m **821545 14,49**



## Enchufe GB

a acoplamiento CEE, cable H=7RN-F 3 x 2,5 mm<sup>2</sup>. Aproximadamente 20 A.  
0,4 m **821543 7,65**  
1,5 m **821546 8,50**



## Distribuidor doble

Enchufe CEE / toma de distribución CEE de 2 vías con tapa abatible **82301 13,99**



## Adaptador Schuko/CEE

Enchufe CEE/acoplamiento CEE con tapa. **82044 16,-**



## Toma de corriente de superficie CEE

Ideal para la instalación oculta en el compartimento del motor (por ejemplo, en T5) con tapa 3 polos 230 V / 16 A. **82008 13,90**



## Enchufe CEE

para el montaje fijo. Con tapa abatible, de plástico. Para la recogida actual en campings, en garajes, Cocheras, etc. **82091 8,79**



## Caja fuerte CEE

Para la protección contra la humedad. Con cierre, L 365 mm, Ø 100 mm **820432 9,70**



La figura muestra Cable de 1,5 m

## Adaptador Schuko/ángulo

Enchufe Schuko/acoplamiento angular/CEE con enchufe Schuko adicional. Evita que el cable se doble. H07 RN-F 3 x 2,5 mm<sup>2</sup>.  
1,5 m **82020 15,50**  
25 m **820201 69,99**  
H07 RN-F 3 x 1,5 mm<sup>2</sup> (sólo para la exportación) **82025 12,99**



## Adaptador CEE/Schuko

Enchufe CEE/acoplamiento de goma H07RN-F 3 x 2,5 mm<sup>2</sup> incl Bolsa de transporte  
1,5 m **82022 9,90**  
0,4 m **820221 8,90**  
H07 RN-F 3 x 1,5 mm<sup>2</sup>, 0,4 m (sólo para la exportación) **820261 7,99**



## Adaptador Schuko/CEE

Enchufe Schuko/acoplamiento CEE, H07RN-F 3 x 2,5 mm<sup>2</sup>, incl. bolsa de transporte  
0,4 m\* **820211 12,99**  
1,5 m\* **82021 15,-**  
4,0 m\* **820212 19,99**  
25 m\* **820213 59,90**  
5H07 RN-F 3 x 1,5 mm<sup>2</sup> (sólo para exportación)  
0,4 m **8202110 7,75**  
\*también apto para Francia

Los cables de 3 x 1,5 mm<sup>2</sup> no están homologados para su uso en exteriores en Alemania

# TAMBOR DE CABLE CEE PROFESIONAL PARA MUCHAS APLICACIONES



① **Tambor de cable CEE** Enchufe CEE de 3 polos (en el tambor) y acoplamiento CEE (en el extremo corto). Homologación del camping hasta 25 m. 16 A, H07 RN-F 3 x 2,5 mm<sup>2</sup>. 25 m **820481 77,99**

② **Tambor de cable CEE** H07 RN-F 3 x 2,5 mm<sup>2</sup>. 2 tomas Schuko/ 1 CEE, interruptor de protección térmica. 25 m **82027 94,90**

③ **Tambor de cable CEE** Enchufe CEE de 3 polos (en el tambor) y acoplamiento angular CEE y acoplamiento Schuko (en el extremo corto). Homologación del camping hasta 25 m. 16 A, H07 RN-F 3 x 2,5 mm<sup>2</sup>. 25 m **820483 84,99**

**Nuestro consejo sobre los accesorios:**  
 Bolsa de transporte de cables **820292**  
 Brida para cables con asa **820091**  
 Tambor de cable manual **82009**



## Cable de extensión CEE

Cable de goma de neopreno. Incluye bolsa de transporte. Adecuado para su uso en exteriores. Incluye bolsa de transporte

H07RN-F, 3 x 2,5 mm <sup>2</sup>		
10 m	<b>82018</b>	<b>32,90</b>
25 m	<b>820181</b>	<b>57,90</b>
H07RN-F, 3 x 1,5 mm <sup>2</sup> (sólo para la exportación)		
10 m	<b>82024</b>	<b>24,90</b>
25 m	<b>820242</b>	<b>51,99</b>
40 m (sin bolsa)	<b>820244</b>	<b>69,90</b>



## Enchufe/acoplamiento angular CEE

Con enchufe Schuko adicional. 3 x 2,5 mm <sup>2</sup>		
1,5 m	<b>82036</b>	<b>19,99</b>
15 m	<b>820362</b>	<b>49,99</b>
25 m	<b>820361</b>	<b>69,99</b>
Con enchufe Schuko adicional 3 x 1,5 mm <sup>2</sup> (sólo para exportación)		
20 m	<b>82204</b>	<b>39,99</b>
30 m	<b>822041</b>	<b>44,90</b>



## Cable de conexión CEE

Enchufe/acoplamiento CEE, 3 x 2,5 mm <sup>2</sup> , longitud: 1,5 m		
	<b>82035</b>	<b>14,99</b>



## Regleta de enchufes de 3 pliegues

Con tres tomas Schuko y tapas, cable de conexión de 10 m + enchufe CEE, disyuntor automático con fusible de 25 A. En carcasa de plástico con dispositivo de suspensión 2 abrazaderas Ø 21 mm para enganchar en los postes de la tienda 3 x 1,5 mm <sup>2</sup> (sólo para exportación)		
10 m	<b>82210</b>	<b>59,99</b>



## Regleta de enchufes de 3 pliegues

Con tres tomas de corriente Schuko y tapas, cable de conexión de 10 m con enchufe CEE. Carcasa de plástico. H07 RN-F 3 x 2,5 mm <sup>2</sup> .		
10 m	<b>82208</b>	<b>34,90</b>
Como el 82208 pero con 3 x 1,5 mm <sup>2</sup> (sólo para exportación)		
1,5 m	<b>82209</b>	<b>17,99</b>
5 m	<b>822091</b>	<b>17,96</b>

Los cables de 3 x 1,5 mm<sup>2</sup> no están homologados para su uso en exteriores en Alemania



# ACCESORIOS PROFESIONALES SCHUKO PARA 230 VOLTIOS



## Tapón / Acoplamiento

- ① Enchufe de goma Schuko SB-Pack. **82033 2,99**
- ② Acoplamiento de goma Schuko SB-Pack. **82034 4,30**



Cable de 1,5 m

## Distribuidor Schuko

- Distribuidor de extensión Schuko/Schuko Enchufe Schuko a toma doble Schuko. Con cable de 1,5 m y 2 tapas. H07 RN-F 3 x 2,5 mm<sup>2</sup>. **82006 7,95**



## Tambor de cables con 4 tomas de corriente

- Cable de goma con enchufe Schuko y 4 tomas Schuko con tapa. Para uso en interiores. Paquete SB, a prueba de salpicaduras. H05 RR-F 3 x 1,5 mm<sup>2</sup> (sólo para exportación) **25 m 820451 44,90**



## Tambor de cables con 4 tomas de corriente

- Cable de goma con enchufe Schuko y 4 tomas Schuko con tapa. Para uso en interiores. Paquete SB, a prueba de salpicaduras. H05 RR-F 3 x 1,5 mm<sup>2</sup> (sólo para exportación) **7,5 m 82153 17,99**



## Regleta de alimentación

- Regleta de enchufes Schuko a tomas Schuko con tapas abatibles. Para uso en interiores. Con cable de 2,5 m, H05 RR-F 3 x 1,5 mm<sup>2</sup>.
- 5 vías 82151 12,90**
- 4 veces 82152 13,99**



## Clavija de distribuidor Schuko

- ① Enchufe de 2 pliegues con solapas de cubierta **82201 5,99**
- ② Toma de corriente triple con cable de 1,5 m. Con solapas en la tapa. H07 RN-F 3 x 2,5 mm<sup>2</sup> **82202 10,99**



## Caja fuerte Schuko

- para la protección contra la humedad. Caja sin cerradura, L 210 x Ø 70 mm. **820431 3,99**



## Adaptador Schuko con USB incluido

- Adaptador de enchufe Schuko con 2 puertos de carga USB Entrada: AC85-265 V 50/60 Hz, Salida: DC5V-2.1 A (máx.) **82302 7,99**



## Carrete de cable manual

- para enrollar el cable de extensión de un máximo de 35 m, cable de 2,5 mm<sup>2</sup> **82009 9,99**



## Bolsa de transporte de cables

- Transporte cómodo de los cables. Adecuado, por ejemplo, para la bobina de cable manual (nº de art.: 82009). Tamaño: Ø 40 cm, Ancho: 14 cm. **820292 9,99**



## Brida para cables con asa

- para empaquetar, transportar y estibar. Se puede utilizar una y otra vez. Adecuado, por ejemplo, para 25 m de cable (H07 RN-F 3G 2,5) o para 40 m de cable (H07 RN-F 3G 1,5) **820091 4,99**



Los cables de 3 x 1,5 mm<sup>2</sup> no están homologados para su uso en exteriores en Alemania

# SISTEMA ELÉCTRICO DEL REMOLQUE



### Mini adaptador corto

De 13 a 7 polos. Versión muy compacta para coches con toma de 13 polos y remolques con Enchufe de 7 clavijas.

82137 9,99



### Enchufe de 7 polos

• Carcasa de plástico  
En el vehículo tractor.

82100 3,80



### Enchufe de 7 polos

• Carcasa de acero

82132 3,80



### Enchufe de 13 clavijas

• Con dispositivo de bloqueo. Contactos niquelados

82106 8,99



### Adaptador corto

Desde la toma de 7 polos o Multicon del vehículo tractor hasta el enchufe de 13 polos del remolque.

82107 9,99



### Toma de corriente del remolque

• 7 pines  
• Carcasa de acero

821321 4,95



### Toma de corriente del remolque

• 7 pines  
• Carcasa de plástico

821022 3,99



### Toma de corriente del remolque

• 13 pines  
Con la desconexión de la luz antiniebla trasera del coche

82105 8,99



### Acoplamiento

• 7 polos  
Para cable alargador con 7 polos de conexión

82101 6,99



### Acoplamiento

• 13 polos  
Para el cable de extensión con 13 polos de conexión

82113 9,49



### Adaptador corto

De la toma de 13 polos del vehículo tractor a la de 7 polos Enchufe en el remolque.

82108 7,49



### Cable adaptador

• Enchufe a enchufe  
• Cable de 30 cm de longitud:

Toma de 7 polos a clavija de 13 polos 821324 13,49

Toma de 7 polos a clavija de 7 polos 821325 4,99



## Asignación de conectores de 7 y 13 polos

### Sistema de enchufe de 13 clavijas de 12 V para coches y remolques.

Los vehículos con dispositivo de remolque están equipados con una toma de corriente de 13 pines equipado. La luz antiniebla trasera es obligatoria para los remolques desde el 1.1.1991. El último polo libre de la anterior conexión de 7 pines está ocupado. (Ya no es posible la corriente continua en el vehículo). Posibilidades adicionales de conexión de la clavija de 13 polos: luz de marcha atrás, corriente continua para la caravana, línea de carga para una batería adicional o para la luz del remolque, etc.

**Adaptaciones:** permiten cualquier combinación entre vehículos y remolques equipados con 7 y 13 pines vehículos y remolques. Los puntos de fijación son idénticos para los enchufes de 7 y 13 pines.

### Seguro en su función debido a:

Contactos de alta calidad con acabado superficial, cierre de bayoneta, larga vida útil al ser resistente a temperaturas de +100° a -40°C, al polvo e impermeable.

\*El enchufe mundial Multicon de 13 pines (WeSt) también se adapta a las cajas de conexiones de 7 pines, pero no en los enchufes actuales de 13 pines (sistema Jäger)

### Estándar de 7 pines



### Estándar de 13 pines (Sistema Jäger)



### Multicon de 13 pines (WeSt)



ya no es habitual

### 7 pines | 13 pines

No.	DIN	No.	DIN	Consumidor	Color	Cable Ø
1	L	1	L	Intermitente izquierdo	amarillo	1,5
2	54G	2	54G	Bloqueo de niebla I.	azul	1,5
3*	31	3*	31	Tierra (7 pines) Tierra 1-8 (13 pines)	blanco	2,5
4	R	4	R	Señal de giro a la derecha	verde	1,5
5	58R	5	58R	Luz trasera re.	marrón	1,5
6	54	6	54	Luz de freno	rojo	1,5
7	58L	7	58L	Luz trasera li.	negro	1,5
		8	ZR	Luz de marcha atrás	gris	1,5
		9	30	Positivo continuo (+)	marrón/azul	2,5
		10		Línea de carga (+)	marrón/rojo	2,5
		11		sin asignar		1,5
		12		sin asignar		1,5
		13*	31	Poste de tierra 9-12	blanco/negro	2,5

\*Las líneas de tierra no deben estar conectadas conductivamente.

# CARAMOVE II

## SISTEMAS DE MANIOBRA PARA CARAVANAS

7 años de garantía de las piezas

### Cara-Move II Automático

- Accionamiento de enganche automático
- Mueve sin esfuerzo la caravana de hasta 2250 kg
- Ligero gracias a la cubierta de plástico
- Manipulación fácil y sin estrés con el Smart Handset
- Apto para caravanas de uno o dos ejes
- 7 años de garantía para las piezas

Mueva su caravana sin esfuerzo hasta 2250 kg con el sistema de maniobra automática. El mando a distancia inteligente hace que las maniobras sean fáciles y sin estrés. Apto para caravanas de uno o dos ejes.

### Sistema de Control y Manos Libre Inteligente

Manejo sencillo e intuitivo. Maniobra precisa gracias al exclusivo diseño de bolas de rodillo. Control de velocidad variable y movimiento fluido de 360°, para que realmente tenga un control sin esfuerzo de su caravana. Velocidad: 12 cm/seg, Tensión de funcionamiento: 12 V DC Peso (2 motores): 23 kg, Peso combinado (incluido el kit de instalación, etc.): aprox. 34 kg. Max. Capacidad de escalada en función del peso total: 15% - 2500 kg / 20% - 2250 kg / 25% - 2000 kg

**Volumen de suministro:** 2 motores, soporte de montaje, mando a distancia, interruptor de desconexión de la batería (100 A), balancín, material de montaje, instrucciones de uso

920209

1399,-

### Manual Cara-Move

- Robustos rodillos de arrastre de aluminio
- Control de precisión de arranque suave
- Compacto, estable y fiable
- Cómodo mando a distancia
- 7 años de garantía para las piezas

La ayuda manual para maniobrar caravanas mueve ejes simples y dobles hasta un peso total máximo de 2250 kg. Los rodillos se activan y desactivan manualmente. Consumo de energía en terreno llano: aprox. 25 A. Max. Consumo de corriente (caravana de 1100 kg, eje único, pendiente del 25%): 80 A, Peso: 35 kg Max. Capacidad de escalada en función del peso total:

15% - 2500 kg / 20% - 2250 kg / 25% - 2000 kg

**Volumen de suministro:** 2 motores, soporte de montaje, mando a distancia, interruptor de desconexión de la batería (100 A), balancín, material de montaje, instrucciones de uso

920208

949,-



NEW 2021



NEW 2021

7 años de garantía de las piezas

# AUTOLIFT - TOTALMENTE AUTOMÁTICO SOPORTES DE ELEVACIÓN PARA VEHÍCULOS HASTA 5 TONELADAS

- Fiable: Con motores y conexiones impermeables
- Fuente de alimentación de 12 V, funcionamiento de emergencia en caso de corte de corriente
- Comodidad: manejo a través del panel de la cabina o del mando a distancia
- La nivelación se realiza de forma independiente y totalmente automática

### Datos técnicos:

Capacidad de carga por soporte 2000 kg, carga total del soporte 5000 kg, longitud de la base del soporte 300 mm - se puede ampliar hasta 420 mm, la distancia al suelo debe estar garantizada. Consumo en funcionamiento aprox. 12A.

Autolift con 2 soportes de elevación	465101	1539,-
Autolift con 4 soportes de elevación	465100	2439,-
Juego de adaptadores para Fiat Ducato X250/290	465102	250,-
Kit de adaptación para Fiat Ducato X250/290 Alko	465103	150,-
Kit de adaptación para Fiat Ducato X244	465104	250,-
Kit de adaptación para Fiat Ducato X244 Alko	465105	250,-
Kit de adaptación para Ford Euro 4	465106	250,-
Kit adaptador para Ford Euro 6	465107	250,-
Kit de adaptación para Iveco Daily	465108	250,-
Juego de adaptadores para Renault Master	465109	250,-
Juego de adaptadores para Mercedes Sprinter	465110	250,-
Abrazaderas universales	465111	143,-



Elemento de mando y control remoto del Autolift con 4 soportes de elevación

# ACCESORIOS PRÁCTICOS



SET



## Calzos con mango

para compensación de altura, como base para caballetes o pies de apoyo, 4 piezas, capacidad de carga: 2,5 toneladas por juego, material: PP (plástico), dimensiones: 225 x 165 x 22 mm, peso/placa aprox. 220 g.

91186 14,99



SET



## Calzos universales

- 4 placas de compensación de altura
- Modelo de anclaje para encajar

Para compensar la altura bajo los caballetes o los pies de apoyo. Dimensiones: 21 x 21 x 3,3 cm, peso por placa 310 g 4 piezas

91187 14,99




SET

## Set de caballetes de aluminio, 4 piezas

- Altura ajustable de 28,5 a 42 cm
- Capacidad de carga de 1000 kg por pieza
- Apilable con husillo metálico

Ancho x alto: aprox. 16 x 23 cm. Peso 3,2 kg 912061 47,99



## Soporte de manivela universal galvanizado

- Capacidad de carga estática de 600 kg por soporte Longitud de la extensión: 497 mm, peso: 3,5 kg

912323 35,99



## Espejo de clip para caravanas

- Brazo de agarre variable
  - Marca E disponible
- Cristal de espejo: L: 15 x H: 11 cm Proyección: 35,7 cm, Peso :284 g


473002 19,90



## Cartel reservado

Para autocaravanas y caravanas. Dimensiones: 61,5 x 30 cm

47085 11,99




SET

## Cuña para escalones XL

2x Rampas/cuñas de escalón multinivel son ideales para nivelar caravanas o autocaravanas en terrenos irregulares. Tamaño de la rampa: 61x21,5x12 cm, Material: PP 2150 g, Capacidad de carga: 5 t Juego de 2, color: gris

912554 23,99



SET

## Set de 2 cuñas de rampa y cuñas de bloqueo opcionales

- ① Fabricado en plástico HDPE, capacidad de carga: 5 t, dimensiones: L 43 x W 19 x H 9 mm. Juego de 2 Color: Amarillo 93125 14,90
- ② Cuñas de bloqueo a juego, dimensiones: 13 x 8,5 x 9 cm. Juego de 2 Color: Amarillo 93126 5,95



SET

## Set de 4 placas de soporte

Placas de soporte de plástico en amarillo, juego de 4 para soportes de manivela, con pasador metálico. Puede combinarse perfectamente con las almohadillas para caravanas 911951. 91195 9,95



①

②



## ① Pesa de barra de aluminio manual

Base de plástico. Rango de peso de 50 a 100 kg. 912250 15,45

## ② Báscula digital de carga lingual

Pantalla digital de fácil lectura. Lectura continua durante la carga. Sigue siendo preciso incluso después de un uso prolongado. Rango de medición de hasta 150 kg 912258 29,99

# ACCESORIOS PRÁCTICOS



**Escalón de acero**  
 Capacidad de carga hasta 130 kg. Dimensión abierta: 62 x 40 x 23 cm  
 Dimensiones cerradas: 48 x 30 x 8 cm. Peso: aprox. 3,2 kg.  
**91184 27,99**



**Escalón de aluminio**  
 Capacidad de carga hasta 150 kg. Dimensión abierta: 60 x 48 x 22 cm.  
 Dimensiones cerradas: 48 x 37 x 7,5 cm. Peso: aprox. 3,1 kg.  
**91190 62,90**



**Escalón plegable**  
 Versátil y extremadamente resistente. Con gran superficie antideslizante (37 x 31 cm). Altura: 24 cm. Una vez plegada, sólo mide 5 cm de alto, por lo que es fácil de guardar. Se puede cargar hasta 130 kg. Tamaño del empaque 38 x 37 x 5 cm. Polipropileno. Peso aproximado: 2,1 kg  
**91185 14,90**



**Escalón de plástico**  
 Plegable. Capacidad de carga de hasta 150 kg. Tamaño: 42 x 28 x 26 cm  
**91194 16,99**

## Escalón simple y doble

- Diseño muy robusto hecho de acero
- Seguro de pisar gracias a las almohadillas de goma
- Ideal para autocaravanas y caravanas

- ① **Carbest escalón doble** Dimensiones: W 380 x H 381 x D 634 mm .  
 Peso: aprox. 4,3 kg **91203 31,99**
- ② **Escalón Carbest** Dimensiones: W 380 x H 250 x D 390 mm  
 Peso: aprox. 2,3 kg **912031 18,99**
- ③ **Escalón doble Carbest con barandilla**  
 Dimensiones: W 640 x H 375 x D 430 mm **912026 37,90**
- ④ **Escalón Carbest con barandilla**  
 Dimensiones: W 360 x H 255 x D 440 mm **912025 29,90**
- ⑤ **Antideslizante para peldaños** Dimensiones: W 350 x D 230 mm.  
 Peso: aprox. 0,16 kg **912033 3,49**
- ⑥ **Protección contra el hundimiento 4 piezas,**  
 evita el hundimiento en terrenos blandos **912039 9,99**
- ⑦ **Juego de 4 protectores antihundimiento ,**  
 universales para tubos redondos y angulares **91176 6,95**



# ACCESORIOS PRÁCTICOS



150 kg

EN 131-6

## Escali - Escalera multifuncional con una longitud máxima de 3,20 m

- 11 etapas, altura extendida ¡máximo 3,2 m!
- Ideal para cargar el cofre del techo o limpiar la caravana y la autocaravana
- Plegado compacto, cabe fácilmente en el maletero o en el garaje trasero
- Soporta carga hasta un máximo de 150 kg, con un peso aproximado de 9,1 kg
- Altura de trabajo aprox. 4,2 m
- Aprobado según la norma EN 131-6

**Nota de seguridad:** La escalera multifuncional Escali debe sobresalir 70 cm por encima del borde del tope según la normativa TÜV!

Tamaño del embalaje: H aprox. 77 cm, W aprox. 44/46 cm

440130 139,-



**Compresor de 12V** Compresor metálico de primera calidad para neumáticos de coche, flotadores y botes inflables. También es adecuado para neumáticos de autocaravanas. Compresor de 12 V, 360 W, presión de 10 bar/150 PSI, volumen de suministro de 72 litros por minuto. Interruptor de protección térmica integrado y robusta carcasa metálica. Con bolsa de transporte y accesorios para válvulas. Con abrazaderas para la conexión directa a la batería. **47408 89,-**



## Escalera plegable compacta de aluminio con una longitud máxima de 2,10 m

- Material: Aluminio ligero
- Soporta carga hasta un máximo de 150 kg

**Escalera plegable de aluminio**  
Con 6 pasos. Dimensiones abierto: 210x45x6 cm, dimensiones cerrado: 210x6x6 cm. Peso aprox. 3,8 kg

44005 89,90



## Garra de rueda de acero -

### Protección antirrobo para coches y remolques

Garra de acero para ruedas de hasta 26,5 cm de ancho. La entrega incluye 2 llaves. Dimensiones: aprox. 23 x 50 cm, peso: aprox. 2,3 kg.

913401 37,99



## Goma tensora del fuelle de la tienda con abrazadera de cierre rápido

Gracias a esta práctica banda elástica, el fuelle de su techo para dormir se pliega perfectamente. Se coloca simplemente alrededor del fuelle de la tienda y se fija con el cierre rápido. Se puede acortar individualmente.

442201 7,-

# ACCESORIOS DE HOGAR PRÁCTICOS



## Sistema de aspiración/ciclón de 12V

No se necesita una bolsa para el polvo. 12V/150 W. Incluye fuente de alimentación, tubo telescópico y 4 accesorios: cepillo redondo de 360°, boquilla para tapicerías, boquilla para hendiduras y cepillo para alfombras. Aprobación GS y CE. Peso aproximado de 1,7 kg.

804272 36,90



## 2 en 1 - Aspirador a batería Power Deluxe

- Diseño delgado y manejable, tamaño de paquete pequeño
- Potente potencia de aspiración (200W)
- Filtro de acero inoxidable sin bolsa (capacidad de 200 ml)
- Puede utilizarse como aspirador de barra o de mano
- Perfecto para el hogar y para los desplazamientos

2 niveles de aspiración ajustables (tiempo de funcionamiento ECO máx. 30 min, MAX máx. 15 min), tiempo de carga: 4-5 horas.

**Volumen de suministro:** aspiradora sin cable, adaptador de 12 V, estación de carga de 230 V, varilla de 60 cm, boquilla para tapicerías, boquilla para suelos, boquilla para hendiduras, cepillo para polvo desplegable. Dimensiones: L 45,5 x A 6,5 x H 10,5 cm, peso: vacío aprox. 0,8 kg, incluyendo los accesorios: aprox. 1,6 kg. 804274 87,75



Cable de 4 metros

## Aspirador a batería con sistema ciclónico

- Tiempo de uso con la batería llena: 20 a 25 min.
- Múltiples accesorios
- También para uso doméstico

Posibilidad de uso sin cable, potencia de la batería 80 W. Tiempo de uso aprox. 20-25 minutos. No se necesita una bolsa para el polvo. Incluye cargador con adaptador de 12 V y 230 V, tubo telescópico y 4 accesorios: cepillo redondo de 360°, boquilla para tapicería, boquilla para hendiduras y cepillo para alfombras. Aprobación GS y CE. Peso aproximado de 1,8 kg. Tamaño del paquete: 44,5 x 15 x 15 cm. 804273 59,99

## ② Lavadora plegable 230 V

- Para una limpieza higiénica de la ropa
- 2 kg de capacidad
- Plegable para un tamaño de paquete pequeño

230 voltios, potencia de 120 vatios. Dimensiones aprox. Ø 38 x H 44 (plegado 25) cm. Peso aprox. 4,5 kg. 919062 99,99



150 WATT

## Secador de pelo de 12 voltios

Interruptor de 2 etapas. Se puede guardar de forma compacta gracias al asa plegable, dimensiones aproximadas cuando está plegada: L15 x H10 x D7 cm, cuando está desplegada: L11 x H10 x D6 cm. Cable de 130 cm, peso de 145 g. 804190 13,70



230V

# CONFORT DE LA CABINA Y DE LA VIVIENDA



## Funda de asiento para Fiat Ducato

- Calidad superior en imitación de cuero, color antracita
- Para el asiento del conductor y del acompañante

Funda de asiento para Fiat Ducato a partir de 2007, con tapa de espuma para el reposacabezas **943562 99,99**

Funda de asiento para Fiat Ducato a partir de 2014 **943563 99,99**

Cubierta del reposabrazos a partir de, 1 par **943564 29,99**



## Alfombra de cabina para VW T6 Multivan

- Alfombra de 1 pieza para la cabina del conductor
- Con ribete
- Versión de lujo (Tuftvelour 920g/m<sup>2</sup>)

Color negro **515821 159,-**



## Utensilo con 2 bolsillos

- Fijación de la pieza con ojales metálicos en la parte trasera del asiento del conductor
- Los bolsillos están firmemente unido y pueden abrirse mediante un cierre de velcro

Consta de: 1 bolsa (dimensiones :36 x 20 x 5cm) y 1 bolsa (dimensiones: 28x48x9cm)

**919164 149,-**

## Utensilo con 3 bolsillos

- Fijación de la pieza con ojales metálicos en la parte trasera del asiento del acompañante
- Los bolsillos están firmemente unidos a la alfombra y pueden abrirse mediante un cierre de velcro

Consta de: 1 bolsa (dimensiones :36 x 20 x 5cm) y 2 bolsas (dimensiones: 45 x 25 x 6cm)

**919165 189,-**

## Organizador Deluxe

- 4 bolsillos
- 1 bolsillo para revistas, mapas, etc.

Organizador para sujetar con botones de presión (incluidos en la entrega). Dimensiones: H 58 x W 24 cm.

Imitación de cuero en gris **919168 44,90**  
Microfibra en color beige **919170 44,90**

Carga simultánea de smartphone y la tablet

## Distribuidor USB de 2 vías

Enchufe de carga USB con 2 x 2,4 A, también adecuado para cargar tablets **813031 7,70**



## Soporte universal para tablets y teléfonos móviles

Para anchos de dispositivos de aprox. 10 - 17,7 cm, giratorio en 360°, para reposacabezas, bicicleta, etc. **462381 29,99**



Probada resistencia durante 10.000 km

## Soporte universal para navegación y teléfono móvil


Con fijación de ventosa, giratorio en 360°, las pinzas de sujeción se abren hasta 105 mm de ancho. Material: ABS+PU, negro, dimensiones: 12x10x7,5 cm. (Entrega sin smartphone). **46238 5,99**



# AISLAMIENTO DE VEHÍCULOS X-TREM

## Filtro para tapizados X-Trem® Stretch

- 4 vías / superstretch (4 vías superstretch)
- Gracias a su especial capacidad de estiramiento, incluso las curvas, como los pasos de rueda, no suponen ningún problema
- Adecuado para todas las superficies (madera, plástico, metal y también en el aislamiento)
- Espesor aproximado de 4,6 mm
- Peso aproximado de 390 g/m<sup>2</sup>
- En 5 colores diferentes
- Material: 100% poliéster



Color	Corte a medida W2xL2 m (4 m <sup>2</sup> )		Cortar a la medida W2xL5 m 10 m <sup>2</sup>		Rollo W 2 x L 30 m (60 m <sup>2</sup> )	
Beige	500891	75,60	GP* 18,90/m <sup>2</sup>	500890	139,-	GP* 13,90/m <sup>2</sup>
Gris plata	500831	75,60	GP* 18,90/m <sup>2</sup>	500830	139,-	GP* 13,90/m <sup>2</sup>
Gris oscuro	500841	75,60	GP* 18,90/m <sup>2</sup>	500840	139,-	GP* 13,90/m <sup>2</sup>
Pizarra	500851	75,60	GP* 18,90/m <sup>2</sup>	500850	139,-	GP* 13,90/m <sup>2</sup>
Antracita	500881	75,60	GP* 18,90/m <sup>2</sup>	500880	139,-	GP* 13,90/m <sup>2</sup>

## Tapicería interior acolchada para autobuses VW T5/T6 sin ventanas

- Ambiente acogedor en el VW T6 sin ventanas
- Elegante aspecto de imitación de cuero con acolchado
- Material de montaje incluido

Se fija fácilmente con tacos en los agujeros existentes en la VW T5/T6 (sin acristalamiento) o con velcro. Material de fijación incluido. El material está coordinado con los colores del interior de VW.

① 1x panel para puerta corredera	32000	139,-
② 1x paneles para el lado opuesto a la puerta corredera	32001	144,-
③ 1x panel para la ventana trasera derecha	32002	139,-
④ 1x panel para la ventana trasera izquierda	32003	139,-

### AJUSTE:

Imitación de cuero, granulado, para otros revestimientos interiores (por ejemplo, los largueros)

Gris claro, laminado con espuma de 3 mm	510211	41,90
Gris claro, sin laminar	510211-1	29,99



## Regulador de ruido X-Trem

### Aislamiento acústico y sonoro autoadhesivo


- Excelente control del ruido y aislamiento acústico
- Autoadhesivo, con fuerte adherencia a la superficie
- Alu-butilo, 2 mm de espesor, recubierto de aluminio, inodoro
- Sin betún, no mezclado con petróleo o alquitrán
- Aislamiento térmico

Resistente a temperaturas de -30°C a +80°C

Capa adhesiva cubierta con una película protectora

100 x 50 cm	GP 25,80/1 m <sup>2</sup>	50098	12,90
500 x 40 cm	GP 16,50/1 m <sup>2</sup>	50099	37,90

Por favor, use guantes para protegerse de la película de bordes afilados al aplicarla.




## SET COMPLETO DE PUERTA ENROLLABLE

- Para construir una puerta enrollable que se abra hacia arriba
- Para un tamaño máximo de puerta de 100 cm de alto y 60 cm de ancho
- Permite la apertura incluso en espacios reducidos
- Completo con persiana, carriles y panel cortados a medida

Los carriles guía, la persiana y el panel retráctil pueden cortarse a la medida de la puerta y la profundidad del armario que se requiera. Material: plástico.

**Set de puertas enrollables compuesto por:** 1 x persiana con tira de asa, H 100 x W 60 cm 4 x Guías para atornillar, L 100 cm 4 x La guía se dobla a 90° para atornillar 1 tapa retráctil, L 100 cm

**Color plata** 53044 83,99  
**Color Beige, estructurado** 53045 83,99




Ejemplo de aplicación

## PUERTA ENROLLABLE PARA BAÑOS Y ASEOS

Puerta enrollable de plástico de color plateado con tira de asa en ambos extremos  
 Altura máxima de 198 cm, ancho máxima de 100 cm, ajustable. Ancho de lama aprox. 32 mm

Alcance de la entrega:  
 Puerta de lamas, deslizadores para el suelo, 2 guías de 90° (100/20 cm) cada una para la parte superior e inferior, 2 m de cinta magnética, instrucciones de montaje

**Puerta enrollable H198 x W100 cm**  
 53046 249,90



## BOMBAS DE AGUA A PRESIÓN & BOMBAS SUMERGIBLES

### ① Bomba de agua a presión de 3 cámaras - 7 l/min, 1,4 bar

Autocebante. Conexión mediante rosca exterior de 1/2", incluido el filtro y adaptador de manguera. Dimensiones aproximadas: L 203 x W 130 x H 123 mm, 12 V, 3,0 A (máx. 6,0 A) **62055 89,90**

### ② Bomba de agua a presión de 3 cámaras - 10 l/min, 2,8 bar

Autocebante. Conexión mediante rosca exterior de 1/2", incluido el filtro y adaptador de manguera. Dimensiones aproximadas: L 203 x W 130 x H 123 mm, 12 V, 3,5 A (máx. 7,5 A) **62056 94,90**

### ③ Bomba de agua a presión de 4 cámaras - 11,3 l/min, 3,8 bar

Autocebante. Conexión mediante rosca exterior de 1/2", incluido el filtro y el adaptador de manguera. Dimensiones aproximadas: L 203 x W 130 x H 111 mm, 12 V, 3,5 A (máx. 7,5 A) **620560 109,-**

### Bombas sumergibles

- Conexión de tubo para mangueras de Ø 10-12 mm
- Conexión con abrazadera de manguera a cualquier manguera con un diámetro adecuado
- Adecuado para recorridos cortos en seco
- Diámetro pequeño -Adecuado para las pequeñas aperturas de los bidones

No es apto para el agua potable

No.	Designación	l/m	bar	Watt	Ø Bomba	Artículo nº	Precio
④	Bomba sumergible 10 l	10	1,5	40	38 mm	62130	12,99
⑤	Bomba sumergible 15 l	15	1,5	50	49 mm	62131	14,20
⑥	Bomba sumergible 20 l	20	1,8	80	52 mm	62132	24,90

## CAMPANA EXTRACTORA DE ACERO INOXIDABLE DE 12V

Carcasa de acero inoxidable, con iluminación 2 x 1,5 W LED (2 x 80 lúmenes), Blanco cálido (3000 Kelvin), potencia de aspiración 98<sup>m³/h</sup>, 12 V, sólo para Autocaravanas y caravanas. Dimensiones: ancho 40 x fondo 27 x alto 5 cm. Peso 1,8 kg **31852 129,-**



## PROTEJA SU VEHÍCULO DE LOS DAÑOS

### Protección del umbral de carga

Para Citroen Jumpy a partir de 2017, Citroen Spacetourer 2017, Toyota Verso III a partir de 2017, Toyota Proace III a partir de 2017, Opel Zafira Life a partir de 2019, Opel Vivaro a partir de 2019, Peugeot Expert a partir de 2017, Peugeot Traveller a partir de 2017

Acero inoxidable cepillado, distancia entre ejes corta ①	45830	75,90
acero inoxidable cepillado negro, distancia entre ejes corta	45831	89,90
Acero inoxidable cepillado, distancia entre ejes larga	45832	75,90

Para MB Vito W447 2014

Acero inoxidable cepillado	45833	52,90
Acero inoxidable cepillado negro	45834	64,90

Para MB Sprinter 2006-2018, VW Crafter 2006-2017 Furgoneta

acero inoxidable	45835	52,90
Acero inoxidable negro	45836	82,90

Para MB Sprinter a partir de 2018

Acero inoxidable cepillado ②	45837	59,90
Acero inoxidable negro	45838	75,90

Para Fiat Talento a partir de 2016, Opel Vivaro III 2014- 2019, Renault Trafic III a partir de 2014

Acero inoxidable cepillado	45839	56,90
Acero inoxidable negro	45840	67,90

Para VW T6 Transporter, Caravelle y Multivan a partir de 2015

Acero inoxidable cepillado (Puerta simple) ③	45841	56,90
Acero inoxidable cepillado negro (Puerta simple) ④	45842	67,90

Para VW T5 Transporter, Caravelle y Multivan 2003-2015 Van, VW T6 Transporter a partir de 2015 Van

Acero inoxidable cepillado	45843	49,90
Acero inoxidable negro ⑤	45844	59,90
Acero inoxidable y lámina de carbono ⑥	45845	41,90

Para VW Crafter a partir de 2017 Furgoneta

Acero inoxidable cepillado	45846	79,90
----------------------------	-------	-------



### Set de protectores de espejos (izquierda y derecha)

Para Fiat Ducato / Citroën Jumper / Peugeot Boxer desde el año de construcción 2006 (X250 y X290)

• Material plástico, pintado de alto brillo

Protege el espejo de los daños o disimula los existentes. Versión larga para semi-integrados y alcobas, versión corta para campistas. Disponible en blanco, cromo y negro.

① Blanco:	Versión corta	45815	69,99
	Versión larga	45816	69,99
② Chrome:	Versión corta	45811	79,99
	Versión larga	45812	79,99
③ Negro:	Versión corta	45813	69,99
	Versión larga	45814	69,99



### Tapas de los espejos

Para Citroën Jumpy a partir de 2017, Citroën Spacetourer 2017, Citroën Berlingo III, Panel Van a partir de 2019, Citroën Berlingo III Passenger Van a partir de 2019 Opel Vivaro a partir de 2019, Peugeot Expert a partir de 2017, Peugeot Traveller a partir de 2017, Toyota Proace III a partir de 2017.

Material: ABS. Color: Cromado

**45850 59,90**

# CARBEST

INNOVATIONS FOR MOBILE LIFE

95470



REIMO REISEMOBIL-CENTER GMBH  
BOSCHRING 10 - 63329 EGELSBACH - ALEMANIA - [www.reimo.com](http://www.reimo.com)

CARBEST ES UNA MARCA REGISTRADA DE REIMO REISEMOBIL-CENTER GMBH.  
Derechos de autor: Reimo Reisemobil-Center GmbH. Entrega sujeta a cambios. Todos los productos sin decoración. Errores de imprenta y técnicos errores y cambios/desarrollos técnicos reservados. Todos los datos sin garantía. La tolerancia admisible para la técnica Es de +/- 5%. Las ilustraciones muestran en parte los extras y las decoraciones que no están incluidas en el volumen de suministro. Todos los derechos reservados reservados. La reimpresión y el uso en medios electrónicos, también en extractos, sólo con la autorización expresa de Reimo Reisemobil-Center GmbH, Egelsbach. Estado marzo 2021.